

Jeep Wrangler



4
JAHRE

**ProtectionPlus
GARANTIE***

bis 120.000 km

*2 Jahre Herstellergarantie + 2 Jahre ProtectionPlus
gemäß näheren Bedingungen der CG Car-Garantie Vers.-AG

Technisch Daten und Ausstattungen

Serienausstattung

Jeep® Wrangler/Jeep® Wrangler Unlimited

	Sport	Sahara	Rubicon
Allradsysteme			
Command-Trac®-Allradsystem: zuschaltbarer Allradantrieb mit Geländeuntersetzung	●	●	-
Rock-Trac®-Allradsystem: zuschaltbarer Allradantrieb mit 4:1-Geländeübersetzung, zwei sperrbaren Achsdifferenzialen und elektronisch entkoppelbarem Frontstabilisator	-	-	●
Sicherheitsausstattung			
Airbag (mehrstufig) für Fahrer und Beifahrer	●	●	●
Antriebsschlupfregelung (ASR)	●	●	●
Berganfahrassistent	●	●	●
Bergabfahrassistent (nur für Automatikgetriebe)	●	●	●
Bremsassistent (BAS)	●	●	●
Dieselpartikelfilter (nur für Diesel)	●	●	●
Elektronisches Stabilitätsprogramm (ESP)® mit elektronischem Überrollschutzsystem	●	●	●
Elektronische Wegfahrsperre	●	●	●
Halogen-Scheinwerfer mit Leuchtweitenregulierung	●	●	●
Nebelscheinwerfer	●	●	●
Reifendruckkontrollsystem mit Warnlampe	●	●	●
Reserverad, vollwertig	●	●	●
Unterfahrschutz für Kraftstoffbehälter und Verteilergetriebe	●	●	●
Komfortausstattung			
Aschenbecher, herausnehmbar, mit Zigarettenanzünder	●	●	●
Audiosystem mit Radio, CD/DVD-Laufwerk, MP3-fähig, MP3-Player-Anschluss und 6 Lautsprechern	●	●	●
Außenspiegel, beheizbar	○	●	○
Außentemperaturanzeige und Kompass	●	●	●
Bodenkonsole, vorn	●	●	●
Easy Entry auf Fahrer- und Beifahrerseite (nur für 2-Türer)	●	●	●
Fahrersitz, höhenverstellbar	●	●	●

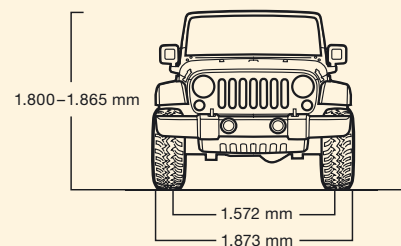
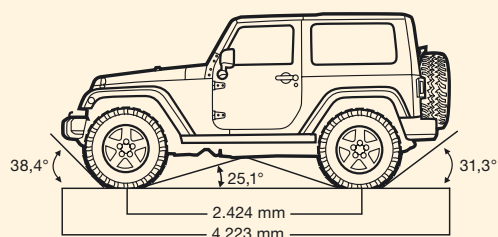
	Sport	Sahara	Rubicon
Komfortausstattung			
Fensterheber, elektrisch	○	●	○
Fußmatten	●	●	●
Innenausstattung Stoff	●	●	●
Innenausstattung Teil-Leder	-	○	-
Innenspiegel, manuell abblendbar	●	●	●
Interieurakzente in Chrom-Design	-	●	●
Klimaautomatik Die Versionen Sport 3.8l V6 AT und Sport Unlimited 2.8l CRD AT verfügen serienmäßig nur über eine manuelle Klimaanlage.	●	●	●
Lederlenkrad	●	●	●
Lenksäule, vertikal verstellbar	●	●	●
Rücksitzbank, umklappbar Wrangler Unlimited: Rücksitzbank, im Verhältnis 60:40 geteilt, umklappbar	●	●	●
Servolenkung	●	●	●
Sonnenblenden mit Spiegel	●	●	●
Start-Stopp-Automatik nur für 2.8l CRD mit 6-Gang-Schaltgetriebe	●	-	-
Stromanschluss (12V)	●	●	●
Tempomat	●	●	●
Türen mit Kunststoff-Steckfenstern	●	-	●
Türen mit Glasfenstern	○	●	○
Zentralverriegelung mit Fernbedienung	○	●	○
Design			
Ersatzradabdeckung	●	●	●
Kotflügelverbreiterungen in schwarzem Kunststoff	●	-	●
Kotflügelverbreiterungen in Wagenfarbe lackiert	-	●	-
Trittbretter, seitlich	○	●	-

● = Serie ○ = Als Sonderausstattung erhältlich - = Nicht verfügbar *Die Preise sind unverbindliche Preisempfehlungen des Herstellers ab Werk.

Fahrzeugdaten

Technische Daten	Jeep® Wrangler					
	Sport / Sahara	Sport / Sahara	Sport / Sahara	Rubicon	Rubicon	Rubicon
Getriebe	6-Gang Schaltgetriebe	5-Gang Automatik	4-Gang Automatik	6-Gang Schaltgetriebe	5-Gang Automatik	4-Gang Automatik
Hubraum (ccm)	2 777	2 777	3 778	2 777	2 777	3 778
Leistung, max. PS (kW) ¹	200 (147)	200 (147)	199 (146)	200 (147)	200 (147)	199 (146)
Drehmoment, max. (Nm bei U/min) ²	410/2.000-3.200	460/1.600-2.600	315/4.000	410/2.000-3.200	460/1.600-2.600	315/4.000
Höchstgeschwindigkeit (km/h)	172	172	176	169	169	176
Kraftstoffart/-verbrauch (l/100 km) ³ kombiniert	Diesel 7,1	Diesel 8,1	Benzin 11,9	Diesel 8,0	Diesel 8,6	Benzin 12,1
CO ₂ -Emission (g/km), kombiniert ³	187	213	276	209	227	280
Wartungsintervalle (km)	20 000	20 000	12 000	20 000	20 000	12 000
Leergewicht, min./max. (kg) ⁴	1.870/1.958	1.858/2.000	1.752/1.924	1.870/1.958	1.858/2.000	1.825-2.015
Anhängelast (kg), gebremst ⁵ /ungebremst	1.000/750	1.000/750	2.000/750	1.000/750	1.000/750	2.000/750
Bereifung	245/75 R17	245/75 R17	245/75 R17	245/75 R17	245/75 R17	245/75 R17
Wendekreis (m)	10	10	10	10	10	10
Sitzplätze	4	4	4	4	4	4
Gepäckraumvolumen bei aufgestellten Rücksitzlehnen/bei umgeklappten Rücksitzlehnen (l nach SAE)	142/430	142/430	142/430	142/430	142/430	142/430
Tankinhalt (l)	67	67	67	67	67	67
4 x 4						
Allradsystem	Command-Trac	Command-Trac	Command-Trac	Rock Trac	Rock Trac	Rock Trac
Geländeuntersetzung (:1)	2,72	2,72	2,72	4,00	4,00	4,00
Bodenfreiheit (mm)	257	257	257	257	257	257

Außenmaße⁶



Verdeckvarianten

Soft Top

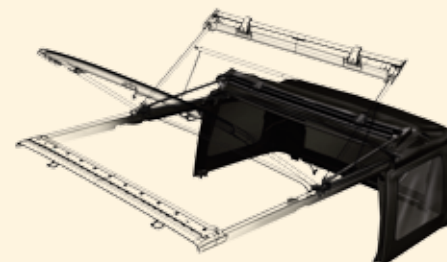

Das Soft Top Sunrider® ist aus strapazierfähigem Stoff und lässt sich mit nur wenigen Handgriffen öffnen und schließen.

Hard Top

Mit dem Freedom Top® ist ein flexibles Hard Top erhältlich, das aus drei stabilen Kunststoff-elementen besteht. Diese lassen sich unabhängig voneinander abnehmen.

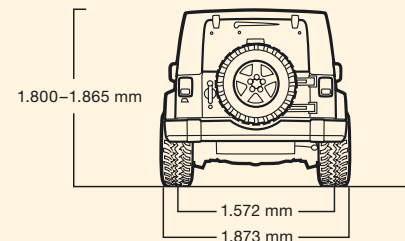
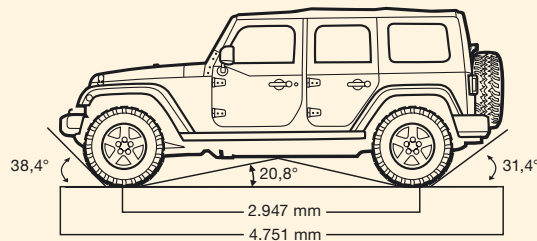
Dual Top

Bei Wahl der Option Dual Top wird das Fahrzeug sowohl mit Hard Top (montiert) und Soft Top (beigelegt) angeliefert. Es kann also je nach Wetterlage entweder das Soft Top oder das Hard Top genutzt werden. Für die Version Sahara ist das Hard Top auch in Wagenfarbe verfügbar.



¹Nach Richtlinie 80/1269/EWG in der gegenwärtig geltenden Fassung. ²Die angegebenen Werte wurden nach dem vorgeschriebenen Messverfahren (Richtlinie 80/1268/EWG in der gegenwärtig geltenden Fassung) ermittelt. Die Angaben beziehen sich nicht auf ein einzelnes Fahrzeug und sind nicht Bestandteil des Angebots, sondern dienen allein Vergleichszwecken zwischen verschiedenen Fahrzeugtypen.

Technische Daten	Jeep® Wrangler Unlimited					
	Sport / Sahara	Sport / Sahara	Sport / Sahara	Rubicon	Rubicon	Rubicon
Getriebe	6-Gang Schaltgetriebe	5-Gang Automatik	4-Gang Automatik	6-Gang Schaltgetriebe	5-Gang Automatik	4-Gang Automatik
Hubraum (ccm)	2 777	2 777	3 778	2 777	2 777	3 778
Leistung, max. PS (kW) ¹	200 (147)	200 (147)	199 (146)	200 (147)	200 (147)	199 (146)
Drehmoment, max. (Nm bei U/min) ²	410/2.000-3.200	460/1.600-2.600	315/4.000	410/2.000-3.200	460/1.600-2.600	315/4.000
Höchstgeschwindigkeit (km/h)	172	172	176	169	169	172
Kraftstoffart/-verbrauch (l/100 km) ³ kombiniert	Diesel 7,4	Diesel 8,3	Benzin 12,3	Diesel 8,3	Diesel 8,8	Benzin 12,4
CO ₂ -Emission (g/km), kombiniert ³	194	217	285	217	230	288
Wartungsintervalle (km)	20 000	20 000	12 000	20 000	20 000	12 000
Leergewicht, min./max. (kg) ⁴	2.053/2.163	1.998/2.173	1.919/2.053	2.128-2.238	1.998/2.173	1.994-2.128
Anhängelast (kg), gebremst ⁵ /ungebremst	2.200/750	1.000/750	3.500/750	2.500/750	2.200/750	3.500/750
Bereifung	245/75 R17	245/75 R17	245/75 R17	245/75 R17	245/75 R17	245/75 R17
Wendekreis (m)	10	10	10	10	10	10
Sitzplätze	4	4	4	4	4	4
Gepäckraumvolumen bei aufgestellten Rücksitzlehnen/bei umgeklappten Rücksitzlehnen (l nach SAE)	498/935	498/935	498/935	498/935	498/935	498/935
Tankinhalt (l)	67	67	67	67	67	67
4 x 4						
Allradsystem	Command-Trac	Command-Trac	Command-Trac	Rock Trac	Rock Trac	Rock Trac
Geländeuntersetzung (:1)	2,72	2,72	2,72	4,00	4,00	4,00
Bodenfreiheit (mm)	257	257	257	257	257	257



¹Angaben nach Richtlinie 92/21/EG in der Fassung 95/48/EWG (Masse in fahrbereitem Zustand, Kraftstoffbehälter zu 90 % gefüllt, mit Fahrer 68 kg und Gepäck 7 kg). ²Inkl. Stützlast. ³Die Abbildungen dienen lediglich zur Darstellung der Abmessungen. Sie geben keine Ausstattungsmerkmale wieder.

Kombinationsmöglichkeiten

Jeep® Wrangler/Jeep® Wrangler Unlimited

Außenfarben¹	Uni-Lackierungen
	Black (Farbcode PX8)
	Bright White (Farbcode PW7)
	Cosmos Blue (Farbcode PB4)
	Flame Red (Farbcode PR4)
	Sahara Tan (Farbcode PFD)
	Metallic-Lackierungen
	Bright Silver (Farbcode PS2)
	Deep Cherry Red (Farbcode PRP)
	Natural Green (Farbcode PGN)
	Mango Tango (Farbcode PVG)



Stoffausstattung Schwarz (Farbcode 1A7), serienmäßig (Abb. zeigt US-Modell)



Teil-Lederausstattung Schwarz (Farbcode 1AL + Opt. 211), auf Wunsch für Sahara



Service und Garantie

Jeep® Privilege Service

Wenn Sie einen Jeep® kaufen, bekommen Sie nicht nur ein Auto, das höchsten Ansprüchen genügt, sondern auch einen zuverlässigen Partner, der Ihnen uneingeschränkte Mobilität garantiert. Mit dem Jeep® Privilege Service helfen wir Ihnen rasch und professionell. Egal, wo und wann. Ein Anruf genügt, und einer unserer Mitarbeiter kümmert sich sofort um Sie. Rund um die Uhr, 365 Tage im Jahr, überall in Europa. Sollte die Fahrbereitschaft am Pannenort nicht sofort wiederherzustellen sein, organisieren wir den Abschleppdienst, die Rück- oder Weiterreise, die Hotelunterbringung oder den Mietwagenservice. Dies gilt für alle neuen Chrysler, Jeep®, und Dodge Fahrzeuge innerhalb der zweijährigen Herstellergarantie. Vorausgesetzt, das Fahrzeug ist bei einem autorisierten Chrysler, Jeep®, und Dodge Partner gekauft worden, in einem Land angemeldet, für das der Jeep® Privilege Service gilt, und gemäß dem Wartungsheft gepflegt. Weitere Informationen gibt Ihnen gern Ihr autorisierter Chrysler, Jeep®, und Dodge Partner. Die detaillierten Leistungen können Sie auch dem Jeep® Privilege Service Heft entnehmen.

Garantien für alle Modelle

Fahrzeuggarantie (Herstellergarantie) _____ 2 Jahre ohne Kilometerbegrenzung
 Anschlussgarantie _____ 4 Jahre oder 100.000 km Gesamtleistung
 Korrosionsschutzgarantie _____ 7 Jahre ohne Kilometerbegrenzung



* 2 Jahre Herstellergarantie + 2 Jahre ProtectionPlus
 gemäß näheren Bedingungen der CG Car-Garantie Vers.-AG

Ihr autorisierter Chrysler, Jeep® und Dodge Verkauf & Service:

Dieser Prospekt ist eine Information der Fiat Group Automobiles Austria GmbH. Alle Abbildungen und technischen Daten waren zum Zeitpunkt der Drucklegung dieser Broschüre korrekt. Die Chrysler Group LLC behält sich das Recht vor, Fahrzeuge ohne jede vorherige Ankündigung jederzeit in Bezug auf Preise, technische Daten, Farben und Materialien zu ändern oder Modellreihen einzustellen. Jeep, der Jeep Grill, Wrangler, Wrangler Unlimited, Mopar, Overland, Command Trac, Rock Trac, Sentry Key, Trail Rated und Uconnect sind eingetragene Warenzeichen der Group LLC. Alle Rechte vorbehalten. Bluetooth ist eine eingetragene Handelsmarke der Bluetooth SIG, iPod ist eine eingetragene Handelsmarke der Apple Inc..

⁽¹⁾Die modernen Frontairbags dieses Fahrzeugs sind nach den neuesten gesetzlichen Richtlinien für moderne Airbags in den USA zertifiziert. Kinder unter 12 Jahren sind in einem Kindersitz auf der Rückbank am besten aufgehoben. Sie dürfen niemals in einem gegen die Fahrtrichtung angebrachten Kindersitz auf dem Beifahrersitz eines Fahrzeugs mit aktiviertem Beifahrer-Airbag transportiert werden. Alle Passagiere sollten Hüft- und Schultergurt stets korrekt anlegen. ⁽²⁾Prüfen Sie beim Rückwärtsfahren stets auch selbst die gesamte Umgebung des Fahrzeugs. ⁽³⁾Kein noch so hoch entwickeltes System kann die Gesetze der Physik außer Kraft setzen oder einen sorglosen Fahrstil ausgleichen. Eis, Schnee und andere Einflüsse können die Fahrstabilität beeinflussen. Wenn die ESP-Warnlampe auf dem Armaturenbrett aufleuchtet, sollte der Fahrer das Gas zurücknehmen und die Geschwindigkeit den Straßenverhältnissen anpassen. Fahren Sie stets vorsichtig und passen Sie Ihren Fahrstil an die jeweiligen Bedingungen an. Fahren Sie nie ohne Gurt. ⁽⁴⁾Ihr Telefon muss das Bluetooth Phone Book Access Profil (PBAP) unterstützen. ⁽⁵⁾Falls das auf Wunsch erhältliche Anhängerpaket vorhanden ist. ⁽⁶⁾Sitzen Sie stets aufrecht mit korrekt eingestellter Kopfstütze. Legen Sie keine Gegenstände vor den Kopfstützen ab.

PRINTED IN EUROPE 11C1JWREN1405 (5.5M) 5/11

Jeep®