



PREISE, AUSSTATTUNGEN UND TECHNISCHE DATEN

DATENSTAND
01.07.2020

Compass
Modelljahr 2020

Jeep[®]
THERE'S ONLY ONE

COMPASS

WLTP

	Version	Motor	Kraftstoff	Leistung PS	NoVA* %	CO ₂ ** g/km	Listenpreis netto in €	Listenpreis brutto in €
Sport	674.22J.3	1.4 Multiair FWD 6MT 140	Benzin	140	12	173	21.946,97	28.620,-
Longitude	674.32J.3	1.4 Multiair FWD 6MT 140	Benzin	140	12	174	25.128,79	32.820,-
	674.32K.3	1.6 Multijet FWD 6MT 120	Diesel	120	9	160	26.930,23	34.390,-
	674.34L.3	2.0 Multijet AWD 6MT 140	Diesel	140	14	186	29.268,66	38.870,-
	674.34M.3	2.0 Multijet AWD 9AT 140	Diesel	140	13	185	32.263,16	42.560,-
Limited	674.72J.3	1.4 Multiair FWD 6MT 140	Benzin	140	12	175	27.500,00	35.950,-
	674.74P.3	1.4 Multiair AWD 9AT 170	Benzin	170	20	213	32.542,86	45.210,-
	674.72K.3	1.6 Multijet FWD 6MT 120	Diesel	120	9	160	29.379,84	37.550,-
	674.74L.3	2.0 Multijet AWD 6MT 140	Diesel	140	14	184	31.611,94	42.010,-
	674.74M.3	2.0 Multijet AWD 9AT 140	Diesel	140	14	185	34.582,09	45.990,-
	674.74N.3	2.0 Multijet AWD 9AT 170	Diesel	170	14	185	35.529,85	47.260,-
Trailhawk	674.54N.3	2.0 Multijet 4WD 9AT 170	Diesel	170	16	193	36.044,12	48.670,-



* Die Normverbrauchsabgabe (NoVA) sowie der Sachbezug berechnen sich nach den in der EG-Typgenehmigung angeführten Werten. Dieser NoVA-Satz basiert auf der ab 1.1.2020 gültigen Gesetzeslage und wurde auf Basis des kombinierten WLTP-CO₂-Wertes errechnet. Alle genannten Preise sind unverbindliche, nicht kartellierte Richtpreise inkl. NoVA, 20% MwSt., Frachtkosten und unter Berücksichtigung der NoVA lt. §6 NoVAG, sofern nicht anders angegeben. In seltenen Ausnahmefällen ist es möglich, dass diese Preisangaben nicht tagaktuell sind. Änderungen in Modellvarianten, Konstruktion, Ausstattung, technischen Daten, Preis sowie Eingabefehler sind vorbehalten. Bitte erkundigen Sie sich vor Abschluss des Kaufvertrages über den genauen Ausstattungs- bzw. Serienumfang sowie den Preis Ihres Fahrzeuges.

** Die CO₂-Angaben sind nicht Bestandteil des Angebotes, sondern dienen allein Vergleichszwecken zwischen den verschiedenen Fahrzeugtypen. Bei den Angaben zu den CO₂- und Verbrauchswerten handelt es sich um Werte, die im Rahmen der Vorabdatenkonfiguration für das Kraftfahrzeug berechnet wurden. Es ist nicht ausgeschlossen, dass es im Zuge des Produktionsprozesses zu Abweichungen dieser CO₂- und Verbrauchswerte kommt und daher die im Rahmen der Vorabdatenkonfiguration errechneten CO₂- und Verbrauchswerte nicht den CO₂- und Verbrauchswerten des ausgelieferten Kraftfahrzeugs entsprechen. Auch bei ähnlich oder gleich ausgestatteten Lagerfahrzeugen können die CO₂- und Verbrauchswerte aufgrund eines früheren Produktionstermins abweichen. Derartige Änderungen der CO₂- und Verbrauchswerte sind für die Berechnung der NoVA, des Sachbezugs bei privat genutzten Dienstwagen sowie bei Zulassungen ab Oktober 2020 der motorbezogenen Versicherungssteuer relevant. Insbesondere können sich durch Mehrausstattungen (z.B. breitere Reifen mit einer anderen Effizienzklasse, Schiebedach etc.) relevante Fahrzeugparameter, wie z. B. Gewicht, Rollwiderstand und Aerodynamik verändern und sich dadurch abweichende Verbrauchswerte und CO₂-Emissionen ergeben.

COMPASS - Sondermodelle

WLTP

	Version	Motor	Kraftstoff	Leistung	NoVA	CO ₂ *	Listenpreis	Listenpreis
				PS	%	g/km	netto in €	brutto in €
Night Eagle	674.V2J.3	1.4 Multiair FWD 6MT 140*	Benzin	140	12	173	26.575,76	34.730,-
	674.V2K.3	1.6 Multijet FWD 6MT 120*	Diesel	120	8	156	28.437,50	36.050,-
	674.V4L.3	2.0 Multijet AWD 6MT 140*	Diesel	140	13	157	30.706,77	40.490,-
	674.V4M.3	2.0 Multijet AWD 9AT 140*	Diesel	140	13	182	33.669,17	44.430,-



* Die angegebenen CO₂-Angaben wurden nach dem vorgeschriebenen Messverfahren gemäß VO (EG) Nr. 715/2007 und VO (EU) 2017/1153 und VO (EU) 2017/1151 (in der jeweils gültigen Fassung) ermittelt. Die Werte wurden auf Basis des in den einschlägigen europarechtlichen Rechtsgrundlagen vorgesehenen neuen WLTP-Zyklus ermittelt und zur Vergleichbarkeit auf NEFZ zurückgerechnet. Bei diesen Fahrzeugen können für die Bemessung von Steuern und anderen fahrzeugbezogenen Abgaben, die (auch) auf den CO₂-Ausstoß abstellen, andere als die hier angegebenen Werte gelten. Die Angaben beziehen sich auf ein Fahrzeug in Basisausstattung; Sonderausstattungen können diese Werte erhöhen. Die Spannen berücksichtigen Unterschiede in der gewählten Rad- und Reifengröße. Die Angaben beziehen sich daher nicht auf das konkrete Fahrzeug und sind nicht Bestandteil des Angebots, sondern dienen allein Vergleichszwecken zwischen den verschiedenen Fahrzeugtypen.

SERIENAUSSTATTUNG

EXTERIEUR		INTERIEUR		TECHNIK	
SPORT					
LME	Halogenscheinwerfer	JP8	Fahrsitz 6-fach und	SBL	Servolenkung
LAY	LED Heckleuchten		Beifahrersitz 4 fach verstellbar		Start & Stopp System
LMG	Fahrtlichtschaltung (automatisch)	CFN	Rücksitzlehne umklappbar im Verhältnis 60/40	BNB	Elektronisches Stabilitätsprogramm(ESP)
NHJ	Außenspiegel elek. einstell- & beheizbar	076	Stoffsitze	BNE	Antiblockiersystem (ABS)
MXU	Fahrzeugdach in Wagenfarbe	JKP	Stromanschluss 12V vorn	BNS	Elektronischer Wank- und Überrollschutz (ERM)
JHA	Heckscheibenwischer mit Intervallschaltung	JJP	Stromanschluss im Kofferraum	BNP	Traktionskontrolle
WNF	16" Leichtmetallfelgen, Silber, 215/65 R16	SCC	Lederlenkrad, verstellbar	NHM	Tempomat (Cruise Control)
		RDZ	Lenkradfernbedienung	LSU	Auffahrwarnsystem (Forward Warning Plus)
		HAA	Klimaanlage, manuell	LAS	Spurhalteassistent Plus (LaneSense)
		CKN	Ladeboden im Kofferraum verstellbar	BNG	Berganfahrhilfe
		LBC	Handschuhfach, beleuchtet	LAB	Reifendruckkontrollsystem
		CM6	Armlehne vorn mit Staufach	XC4	Parkbremse elektromechanisch
		CSM	Ablagetasche an der Rückseite des Fahrersitzes	CJ1	Airbags (mehrstufig) Fahrer und Beifahrer, Seitenairbags vorn, Windowbags vorn & hinten
				UGA	Uconnect® 5" Multimediasystem: Touchscreen, Radio, Bluetooth®, USB
				RCG	Audiosystem mit 6 Lautsprechern und 180 Watt Musikleistung
				JAY	3.5" TFT Bordcomputer
				CXE	Zentralverriegelung und Wegfahrsperre
LONGITUDE (zusätzlich zu SPORT)					
LNP	Nebelscheinwerfer mit Cornering-Funktion	CDW	Beifahrersitzlehne vorklappbar		Jeep® Active Drive (nur bei Modellen mit Allradantrieb)
NHL	Heizdrähte im unteren Bereich der Frontscheibe	DFD	Schaltknauf, Leder (nur Automatikgetriebe)	XAB	Selec-Terrain™ Assistenzsystem (nur bei Modellen mit Allradantrieb)
MWE	Dachreling, Schwarz	CLF	Fußmatten, vorn und hinten Gummi		ParkSense® Einparkensoren hinten, mit akustischen und visuellem Signal
LEB	Außenspiegel mit Blinker, lackiert	NHS	Lenkrad beheizbar	UGG	Uconnect® 7" Multimediasystem: Touchscreen, Radio, Bluetooth®, 2xUSB, Screenmirroring-Funktion
WGN	17" Leichtmetallfelgen, Silber, 225/60 R17	452	Frontsitze beheizbar		Uconnect® Live Services
		LHA	LED-Ambientebeleuchtung		
		HAF	Klimaautomatik 2 Zonen	RTG	

SERIENAUSSTATTUNG

EXTERIEUR		INTERIEUR		TECHNIK	
LIMITED (zusätzlich zu LONGITUDE)					
LMP	Bi-Xenon Scheinwerfer	JPW	Lendenwirbelstütze für Fahrer	XXT	Regensensor
LMS	Scheinwerfer autom. auf-/abblendend	CBE	2-fach elektrisch verstellbar	UGQ	Uconnect® 8,4" Navigationssystem: Touchscreen, Radio, Bluetooth®, 2xUSB, 3D-Navigation, Sreenmirroring-Funktion
GTD	Außenspiegel elektrisch anklappbar	GNK	Rücksitzlehne Umklappbar im Verhältnis 40/20/40	JAJ	7" TFT Bordcomputer
MW1	Dachreling, silber	180	Stoff-Leder-Sitze	GX4	Keyless Enter-N-Go mit Startknopf
GEG	Dunkel getönte Scheiben hinten		Innenspiegel automatisch abblendend	LSB	Alarmanlage
NEC	Abgasendrohr in Chrom		Stoff-Vinylleder-Sitze		
WPR	18" Leichtmetallfelgen, Silber/Grau, 225/55 R18				
TRAILHAWK (zusätzlich zu LIMITED)					
MW3	Dachreling, grau satiniert	CKK	Ladeboden im Kofferraum, Teppich/Vinyl		Jeep® Active Drive Low 20:1 Kriechverhältnis
MYA	Kontrastbeklebung Motorhaube		Stoff-Leder-Sitze mit Kontrastnähten in Ruby Red		Selec-Terrain™ Assistenzsystem mit einzigartigem Rock-Modus
XE9	Schutzplatten, Getriebe		Interieurakzente in Ruby Red		Erhöhte Bodenfreiheit (0,5" gegenüber andere AWD Versionen)
XEE	Schutzplatten, Tank				
XEF	Schutzplatten, Verteilergetriebe				
XH6	Abschlepphaken in Rot				
WFC	17" Leichtmetallfelgen, Silber/Schwarz, 225/60 R17				
TBB	Reserverad in Originalgröße				



SERIENAUSSTATTUNG - Sondermodelle

EXTERIEUR		INTERIEUR		TECHNIK	
Night Eagle (zusätzlich zu LONGITUDE)					
M33	Compass Badge (schwarz)	JPW	Lendenwirbelstütze (elektrisch)	GX4 LSB	Keyless Enter-N-Go mit Startknopf Alarmanlage
M32	Night Eagle Badge (schwarz)	180 GNK	Stoff/ Vinylsitz Innenspiegel automatisch abblendend		
MYA	Jeep Badge (schwarz)				
MMR	Fensterumrandung (schwarz)				
MFF	Kühlergrill (schwarz)				
LTC	Einfassung Nebelscheinwerfer (schwarz)				
WP7	18" Leichtmetallfelgen				
GTD	Außenspiegel elektrisch anklappbar				



ZUSATZAUSSTATTUNG

	Bestell- code	Sport	Longitude	Limited	Trailhawk
AUSSTATTUNGSPAKETE					
Premium Soundpaket <ul style="list-style-type: none"> • BEATS Audio™ Soundsystem mit 9 Lautsprecher und 506 Watt Musikleistung 	AAJ	-	-	400,-	400,-
Funktionspaket <ul style="list-style-type: none"> • Innenspiegel automatisch abblendend • Außenspiegel anklappbar und abblendend • Keyless Enter-N-Go mit Startknopf • Stromanschluss 230V / 50Hz • Alarmanlage 	A1A	-	720,-	■	■
Businesspaket <ul style="list-style-type: none"> • Stoff/Vinylleder Sitze • Lendenwirbelstütze • ParkView® Rückfahrkamera mit dynamischen Führungslinien • Uconnect® 8,4" Navigationssystem: Touchscreen, Radio, Bluetooth®, 2xUSB, 3D – Navigation, Screen Mirroring 	AGF	-	1.420,-	-	-
Parkpaket <ul style="list-style-type: none"> • Außenspiegel mit Einstiegsbeleuchtung • ParkView® Rückfahrkamera mit dynamischen Führungslinien • ParkSense® Einparksensoren vorn/hinten, mit akustischem und visuellem Signal • Toter Winkel Objekterkennung im Außenspiegel inkl. hinterer Bewegungserkennung • Parkassistent für Längs-/Querparken: erkennt seitliche Parklücken parallel und quer zur Fahrbahn und unterstützt durch automatische Betätigung der Lenkung den Einparkvorgang 	AAE oder AEG + AEH	-	-	760,-	760,-
Premiumpaket <ul style="list-style-type: none"> • Heckklappe elektrisch öffnend und schließend • Tempomat, adaptiv mit Abstandsregelung: ACC hält selbstständig den voreingestellten Abstand zum Vorderfahrzeug inkl. Stop-Funktion 	AAL oder AEL + JRC	-	-	680,-	680,-
Anhängerpaket (nur mit TBS) <ul style="list-style-type: none"> • Anhängerkupplung abnehmbar (Gooseneck) • Kabelsatz 13-polig 	AHT	-	560,-	560,-	560,-

ZUSATZAUSSTATTUNG

	Bestellcode	Sport	Longitude	Limited	Trailhawk
OPTIONALE AUSSTATTUNG					
Reserverad (225 / 60 R17)	TBS	200,-	200,-	200,-	-
CommandView® Panorama-Glasschiebedach zweigeteilt, vorn elektrisch öffnend	GWJ	-	-	1.320,-	1.320,-
Fahrzeugdach, Schwarz (Preis bereits in Bi-Color Lackierung enthalten)	APP	-	-	600,-	600,-
Leder/ Stoff Sitze	732	-	-	300,-	-
Leder Interieur Paket I - Sitzbezüge aus Leder - Frontsitze 8 – fach elektrisch verstellbar inkl. Lendenwirbelstütze 4 – fach verstellbar - Memory Funktion	AJJ + 211	-	-	920,-	920,-
Leder Interieur Paket II - Sitzbezüge aus Leder - Frontsitze 8 – fach elektrisch verstellbar inkl. Lendenwirbelstütze 4 – fach verstellbar - Memory Funktion - Sitzbelüftung	ASL + 728	-	-	1.220,-	1.220,-
Mopar® Connect Box Hilfe bei Diebstahl, Unfall oder Pannen; zusätzlich ermöglicht es Sie Ihr Fahrzeug aus der Ferne zu Öffnen oder zu Schließen oder die Position mit Hilfe Ihres Smartphones zu überwachen.	0FD	374,-	374,-	374,-	374,-



■ = Serienausstattung, – = nicht verfügbar; Alle Preise exkl. NoVA und 20% MwSt. Pakete, deren Inhalte sich überschneiden, sind nicht miteinander kombinierbar.


















ZUSATZAUSSTATTUNG

	Bestellcode	Sport	Longitude	Limited	Trailhawk
OPTIONALE AUSSTATTUNG					
Reserverad (225 / 60 R17)	TBS	200,-	200,-	200,-	-
CommandView® Panorama-Glasschiebedach zweigeteilt, vorn elektrisch öffnend	GWJ	-	-	1.320,-	1.320,-
Fahrzeugdach, Schwarz (Preis bereits in Bi-Color Lackierung enthalten)	APP	-	-	600,-	600,-
Leder/ Stoff Sitze	732	-	-	300,-	-
Leder Interieur Paket I - Sitzbezüge aus Leder - Frontsitze 8 – fach elektrisch verstellbar inkl. Lendenwirbelstütze 4 – fach verstellbar - Memory Funktion	AJJ + 211	-	-	920,-	920,-
Leder Interieur Paket II - Sitzbezüge aus Leder - Frontsitze 8 – fach elektrisch verstellbar inkl. Lendenwirbelstütze 4 – fach verstellbar - Memory Funktion - Sitzbelüftung	ASL + 728	-	-	1.220,-	1.220,-
Mopar® Connect Box Hilfe bei Diebstahl, Unfall oder Pannen; zusätzlich ermöglicht es Sie Ihr Fahrzeug aus der Ferne zu Öffnen oder zu Schließen oder die Position mit Hilfe Ihres Smartphones zu überwachen.	0FD	374,-	374,-	374,-	374,-























■ = Serienausstattung, – = nicht verfügbar; Alle Preise exkl. NoVA und 20% MwSt. Pakete, deren Inhalte sich überschneiden, sind nicht miteinander kombinierbar.






FARBTABELLE

			Sport	Longitude			Trailhawk		
	Polsterung		Stoff	Stoff	Stoff	Stoff/ Vinylleder	Leder/Stoff	Leder Paket I	Leder Paket II
	Innenfarbe		Schwarz	Schwarz	Beige / Schwarz	Schwarz	Schwarz	Schwarz	Schwarz
	Interieurcode Optionscode		1A7 (Serie)	1A7 (Serie)	YA7 (Serie)	1G7 (AFG)	XCZ (Serie)	XCW (AJJ + 211)	XCK (ASL + 728)
Aussenfarbe/ Optionscode			FARBEN UND KOMBINATIONEN						
Pastell Lackierung									
Spitfire Orange	PF2 / 5DL		0,-	0,-	0,-	0,-	0,-	0,-	0,-
Alpine White	PW3 / 5CA		620,-	620,-	620,-	620,-	620,-	620,-	620,-
Sting Grey	PDN / 7AZ		-	-	-	-	620,-	620,-	620,-
Metallic / Perl Lackierung									
Laser Blue	PBJ / 5DQ		620,-	620,-	620,-	620,-	620,-	620,-	620,-
Jazz Blue	PBX / 5DP		620,-	620,-	620,-	620,-	620,-	620,-	620,-
Olive Green	PFP / 5DR		620,-	620,-	620,-	620,-	620,-	620,-	620,-
Redline	PRM / 5CD		620,-	620,-	620,-	620,-	620,-	620,-	620,-
Granite Crystal	PAU / 5CC		620,-	620,-	620,-	620,-	620,-	620,-	620,-
Billet Silver	PSC / 5DN		620,-	620,-	620,-	620,-	620,-	620,-	620,-
Diamond Black	PXJ / 5CE		620,-	620,-	620,-	620,-	620,-	620,-	620,-
Bi-Color Pastell Lackierung									
Alpine White	QW3 / 6Y0		-	-	-	-	1.220,-	1.220,-	1.220,-
Sting Grey	QDN / 0PY		-	-	-	-	1.220,-	1.220,-	1.220,-
Bi-Color Metallic Lackierung									
Laser Blue	QBJ / 5YW		-	-	-	-	1.220,-	1.220,-	1.220,-
Jazz Blue	QBX / 6WS		-	-	-	-	1.220,-	1.220,-	1.220,-
Redline	QRM / 6Y1		-	-	-	-	1.220,-	1.220,-	1.220,-
Granite Crystal	QAU / 5ZW		-	-	-	-	1.220,-	1.220,-	1.220,-
Billet Silver	QSC / 5FA		-	-	-	-	1.220,-	1.220,-	1.220,-

FARBTABELLE




		Limited							
Polsterung	Stoff/ Vinylleder	Leder Stoff		Leder Paket I		Leder Paket II			
Innenfarbe	Schwarz	Schwarz	Hellgrau / Schwarz	Schwarz	Hellgrau / Schwarz	Schwarz	Hellgrau / Schwarz		
Interieurcode Optionscode	1G7 (Serie)	1D5 (732)	XS1 (732)	1AL (AJJ+211)	XBS (AJJ+211)	1DL (ASL + 728)	XSD (ASL + 728)		
Aussenfarbe / Optionscode		FARBEN UND KOMBINATIONEN							
Pastell Lackierung									
Spitfire Orange	PF2 /5DL		0,-	0,-	0,-	0,-	0,-	0,-	0,-
Alpine White	PW3 /5CA		620,-	620,-	620,-	620,-	620,-	620,-	620,-
Sting Gray	PDN /7AZ		620,-	620,-	620,-	620,-	620,-	620,-	620,-
Metallic / Perl Lackierung									
Laser Blue	PBJ /5DQ		620,-	620,-	620,-	620,-	620,-	620,-	620,-
Jazz Blue	PBX /5DP		620,-	620,-	620,-	620,-	620,-	620,-	620,-
Olive Green	PFP /5DR		620,-	620,-	620,-	620,-	620,-	620,-	620,-
Redline	PRM /5CD		620,-	620,-	620,-	620,-	620,-	620,-	620,-
Granite Crystal	PAU /5CC		620,-	620,-	620,-	620,-	620,-	620,-	620,-
Billet Silver	PSC /5DN		620,-	620,-	620,-	620,-	620,-	620,-	620,-
Diamond Black	PXJ /5CE		620,-	620,-	620,-	620,-	620,-	620,-	620,-
Dreischicht Lackierung									
Pearl White	PWH /5CG		950,-	950,-	-	620,-	-	950,-	-
Bi-Color Pastell Lackierung									
Spitfire Orange	QF2 /5ZA		1.220,-	1.220,-	1.220,-	1.220,-	1.220,-	1.220,-	1.220,-
Alpine White	QW3 /6Y0		1.220,-	1.220,-	1.220,-	1.220,-	1.220,-	1.220,-	1.220,-
Sting Grey	QDN /0PY		1.220,-	1.220,-	1.220,-	1.220,-	1.220,-	1.220,-	1.220,-
Bi-Color Metallic / Perl Lackierung									
Laser Blue	QBJ /5YW		1.220,-	1.220,-	1.220,-	1.220,-	1.220,-	1.220,-	1.220,-
Jazz Blue	QBX /6WS		1.220,-	1.220,-	1.220,-	1.220,-	1.220,-	1.220,-	1.220,-
Redline	QRM /6Y1		1.220,-	1.220,-	1.220,-	1.220,-	1.220,-	1.220,-	1.220,-
Granite Crystal	QAU /5ZW		1.220,-	1.220,-	1.220,-	1.220,-	1.220,-	1.220,-	1.220,-
Billet Silver	QSC /5FA		1.220,-	1.220,-	1.220,-	1.220,-	1.220,-	1.220,-	1.220,-
Bi-Color Dreischicht Lackierung									
Pearl White	QWH /9K1		1.550,-	1.550,-	-	1.550,-	-	1.550,-	-

FELGEN

Bestell-code	Dimension	Felge	Sport	Longitude	Limited	Trailhawk
WNF	16" Leichtmetallfelgen, Silber 215 / 65 R16		■	-	-	-
WGN	17" Leichtmetallfelgen, Silber 225 / 60 R17		-	■	-	-
WD5	17" Leichtmetallfelgen, Silber / Schwarz 225 / 60 R17 M+S		-	-	-	■
WPR	18" Leichtmetallfelgen, Silber / Grau 225 / 55 R18		-	-	■	-
WP4	19" Leichtmetallfelgen, Silber / Schwarz 235 / 45 R19		-	-	690,-	-



FARBTABELLE SONDERMODELLE

			Night Eagle
	Polsterung		Stoff / Vinylleder
	Innenfarbe		Schwarz
	Interieurcode		1G7
	Optionscode		(Serie)
Optionscode / Aussenfarbe		FARBEN UND KOMBINATIONEN	
Pastell Lackierung			
Diamond Black	5CE (PXJ)		0,-
Bi-Color Pastell Lackierung			
Alpine White	6Y0 (QW3)		1.220,-
Bi-Color Metallic / Perl Lackierung			
Granite Crystal	5ZW (QAU)		1.220,-

FELGEN SONDERMODELLE

Bestell-code	Dimension	Felge	Night Eagle
WP7	18" Leichtmetallfelgen, Schwarz 225 / 55 R18		■

ZUSATZAUSSTATTUNG SONDERMODELE

	Bestell-code	Night Eagle
AUSSTATTUNGSPAKETE		
Night Eagle Paket <ul style="list-style-type: none"> Uconnect® 8,4" Navigationssystem: Touchscreen, Radio, Bluetooth®, 2xUSB, Screenmirroring-Funktion, Android Auto & Apple Carlay uvm. ParkView® Rückfahrkamera mit dynamischen Führungslinien 	AA2	750,-

KRAFTSTOFFART	DIESEL				
MOTOREN	1.6 MultiJet	2.0 MultiJet			
	120 MT FWD	140 MT AWD	140 AT AWD	170 AT AWD	170 AT AWD
KAROSSERIE					
Türen	5				
Anzahl der Sitzplätze	5				
Länge (mm)	4.394				
Breite (mm)	1819				
Höhe mit Dachreling (mm)	1.635	1.647			1.660
Radstand (mm)	2.636				
Watttiefe mm bei 8 km/h	406,4				482,6
Kraftstofftankinhalt (l)	60				
Bodenfreiheit	198	215			229
Böschungswinkel vorne (°)	15,8	16,8			29,1
Böschungswinkel hinten (°)	30,8	31,7			33,1
Rampenwinkel (°)	21,8	22,9			23,7
Masse fahrbereit (kg)	1.519	1575	1.619	1619	1.706
zul. Anhängelast gebremst (kg) ²⁾	1.000	1.900	1.500	1.500	1.500
zul. Anhängelast ungebremst (kg)	450	450	450	450	450
Kofferraumvolumen (l)	438				
MOTOR					
Hubraum (cm ³)	1.598	1.956			
Leistung, max (kW / PS) ¹⁾	88 / 120	103 / 140		125 / 170	
Drehmoment, bei U/min ¹⁾	320 bei 1750	350 bei 1750			
Abgasklasse	E6D-temp				
FAHRLEISTUNGEN UND VERBRAUCH					
Höchstgeschwindigkeit km / h	185	190	190	196	186
Beschl. (0-100 km/h in sek.)	11,0	10,1	9,9	9,5	9,5
Verbrauch MVEG auf 100 km ³⁾					
kombiniert (l) NEFZ	4,9	6,1	6	6	6,4
kombiniert (l) WLTP	6,1	7,2	7	7,1	7,3
CO ₂ -Emissionen gesamt (g/km) NEFZ	130	159	157	158	168
CO ₂ -Emissionen gesamt (g/km) WLTP	160	186	185	185	193
KRAFTÜBERTRAGUNG					
Allradsystem	-	Active Drive			Active Drive Low
Kriechgang	-				20,1:1
Getriebe	6-Gang-Schaltgetriebe	6-Gang-Schaltgetriebe	9-Stufen-Automatik	9-Stufen-Automatik	9-Stufen-Automatik
Start&Stop Automatik	ja				

¹⁾ Nach Richtlinie 80/1269/EWG

²⁾ Inklusive Stützlast

³⁾ Die angegebenen Verbrauchs- und CO₂-Angaben wurden nach dem vorgeschriebenen Messverfahren gemäß VO (EU) 2017/1153 und VO (EU) 2017/1151 (in der jeweils gültigen Fassung) ermittelt. Die Werte der Euro 6d-TEMP Versionen wurden auf Basis des in den einschlägigen europarechtlichen Rechtsgrundlagen vorgesehenen neuen WLTP-Zyklus ermittelt und zur Vergleichbarkeit auf NEFZ zurückgerechnet. Bei diesen Fahrzeugen können für die Bemessung von Steuern und anderen fahrzeugbezogenen Abgaben, die (auch) auf den CO₂-Ausstoß abstellen, andere als die hier angegebenen Werte gelten. Die Angaben beziehen sich auf ein Fahrzeug in Basisausstattung; Sonderausstattungen können diese Werte erhöhen. Die Angaben beziehen sich daher nicht auf das konkrete Fahrzeug und sind nicht Bestandteil des Angebots, sondern dienen allein Vergleichszwecken zwischen den verschiedenen Fahrzeugtypen.

⁴⁾ Angaben nach Richtlinie 92/21/EG in der Fassung 95/48/EWG (Masse in fahrbereitem Zustand, Kraftstoffbehälter zu 90% gefüllt, mit Fahrer 68 kg und Gepäck 7 kg).

* Aufgrund noch nicht abgeschlossener Homologationsverfahren können sich die angegebenen Verbrauchs- und Emissionswerte noch geringfügig ändern; dies kann direkten Einfluss auf die Besteuerung und somit auf den Endpreis des Fahrzeugs haben. Netto- und Bruttopreis sind für die markierten Versionen noch vorläufige Werte, die sich bis zur endgültigen Homologation noch ändern können.

KRAFTSTOFFART	BENZIN	
MOTOREN	1.4 MultiAir 2	
	140 MT FWD	170 AT AWD
KAROSSERIE		
Türen	5	
Anzahl der Sitzplätze	5	
Länge (mm)	4.394	
Breite (mm)	1819	
Höhe mit Dachreling (mm)	1.635	1.641
Radstand (mm)	2.636	
Watttiefe mm bei 8 km/h	406,4	
Kraftstofftankinhalt (l)	60	
Bodenfreiheit	198	215
Böschungswinkel vorne (°)	15,8	16,8
Böschungswinkel hinten (°)	30,8	31,7
Rampenwinkel (°)	21,8	22,9
Masse fahrbereit (kg)	1.430	1.549
zul. Anhängelast gebremst (kg) ²⁾	1.000	1.000
zul. Anhängelast ungebremst (kg)	450	450
Kofferraumvolumen (l)	438	
MOTOR		
Hubraum (cm ³)	1.368	
Leistung, max (kW/ PS) ¹⁾	103 / 140	125 / 170
Drehmoment, bei U/min ¹⁾	230 bei 1.750	350 bei 2.500
Abgasklasse	E6D-temp	
FAHRLEISTUNGEN UND VERBRAUCH		
Höchstgeschwindigkeit km / h	192	200
Beschl. (0-100 km / h in sek.)	9,9	9,5
Verbrauch MVEG auf 100 km ³⁾		
kombiniert (l) NEFZ	6,5	7,8
kombiniert (l) WLTP	7,7	9,4
CO ₂ -Emissionen gesamt (g/km) NEFZ	149	177
CO ₂ -Emissionen gesamt (g/km) WLTP	173	213
KRAFTÜBERTRAGUNG		
Allradsystem	-	Active Drive
Kriechgang	-	
Getriebe	6-Gang-Schaltgetriebe	9-Stufen-Automatik
Start&Stop Automatik	ja	

¹⁾ Nach Richtlinie 80/1269/EWG

²⁾ Inklusive Stützlast

³⁾ Die angegebenen Verbrauchs- und CO₂-Angaben wurden nach dem vorgeschriebenen Messverfahren gemäß VO (EU) 2017/1153 und VO (EU) 2017/1151 (in der jeweils gültigen Fassung) ermittelt. Die Werte der Euro 6d-TEMP Versionen wurden auf Basis des in den einschlägigen europarechtlichen Rechtsgrundlagen vorgesehenen neuen WLTP-Zyklus ermittelt und zur Vergleichbarkeit auf NEFZ zurückgerechnet. Bei diesen Fahrzeugen können für die Bemessung von Steuern und anderen fahrzeugbezogenen Abgaben, die (auch) auf den CO₂-Ausstoß abstellen, andere als die hier angegebenen Werte gelten. Die Angaben beziehen sich auf ein Fahrzeug in Basisausstattung; Sonderausstattungen können diese Werte erhöhen. Die Angaben beziehen sich daher nicht auf das konkrete Fahrzeug und sind nicht Bestandteil des Angebots, sondern dienen allein Vergleichszwecken zwischen den verschiedenen Fahrzeugtypen.

⁴⁾ Angaben nach Richtlinie 92/21/EG in der Fassung 95/48/EWG (Masse in fahrbereitem Zustand, Kraftstoffbehälter zu 90% gefüllt, mit Fahrer 68 kg und Gepäck 7 kg).

* Aufgrund noch nicht abgeschlossener Homologationsverfahren können sich die angegebenen Verbrauchs- und Emissionswerte noch geringfügig ändern; dies kann direkten Einfluss auf die Besteuerung und somit auf den Endpreis des Fahrzeugs haben. Netto- und Bruttopreis sind für die markierten Versionen noch vorläufige Werte, die sich bis zur endgültigen Homologation noch ändern können.

HINWEIS ZU DEN KRAFTSTOFFVERBRAUCHSANGABEN

Die Kraftstoffverbrauchsangaben basieren auf den Verordnungen (EG) 1153/2017 sowie 1151/2017 und wurden vorschriftsgemäß ermittelt. Diese Messungen wurden entwickelt, um dem Interessenten die Möglichkeit zu bieten, den Kraftstoffverbrauch verschiedener KFZ-Modelle miteinander zu vergleichen, wobei in diesen Messverfahren verschiedene verbrauchs-relevante Umstände (z.B.: Wetterverhältnisse, Luftwiderstand, Topografie, Reifenzustand, Wartungszustand, Zuladung, zusätzlicher Energiebedarf und Fahrweise) nicht berücksichtigt sind. Die Verbrauchsangaben können daher nicht angeben, wie hoch der Verbrauch des einzelnen erworbenen Fahrzeuges tatsächlich sein wird. Hersteller und Verkäufer können für die Verbrauchswerte keine Gewähr leisten.

Die Kraftstoffverbrauchsangaben des Bordcomputers können von den auf NEFZ rückgerechneten Prüfstandmesswerten und dem tatsächlichen Verbrauch des einzelnen Fahrzeugs abweichen. Hersteller und Verkäufer können für die Bordcomputer- und NEFZ-Werte keine Gewähr leisten.

Liste der Faktoren, die zu einer Abweichung vom angegebenen Kraftstoffverbrauch führen:

- persönlicher Fahrstil
- Kraftstoffqualität
- Jahreszeit und Wetterverhältnisse, Luftwiderstand bzw. Wind
- Verkehrslage
- Topografie
- Einsatzart (Kurz- oder Langstrecke)
- Straßenbeschaffenheit (Oberfläche)
- Reifen (Reifenbreite, Reifendruck, Rollwiderstand)
- Wartungszustand (z.B. Zustand des Luftfilters, Luftmassenmesser, Motoröl, Lambda-Sonde)
- Zuladung (beladen oder leer), Dachträger, Zubehör, Kofferrauminhalt
- Zusatzausstattung (Gewicht und Energieverbrauch) z.B. Lederausstattung, Mittelarmlehnen, Elektromotoren für Sitzversteller, Rückspiegel, Fensterheber, Türöffner, Kofferraumöffner, Schiebedach, Heckscheibenrollo, Holzzer-teile, Feuerlöscher, Kühlfach in Fondlehne, Kühlbox in Handschuhfach, Sitzklimatisierung, Sitzheizung, automatische Fahrwerkregulierung, Lautsprecher-set, Navigationspaket, Einparkpaket, Fahrerassistenzset, Servotronic, Anhängerkupplung, Sportpaket
- Zusätzlicher Energiebedarf – Klimaanlage, Heizung, Lichtenanlage, Scheibenwischer und Radio
- Wagenfarbe und Farbe der Innenausstattung- Aufheizeffekt

Jeep®

THERE'S ONLY ONE