



PREISE, AUSSTATTUNGEN UND TECHNISCHE DATEN

DATENSTAND
01.07.2020

Renegade
Modelljahr 2020

Jeep[®]
THERE'S ONLY ONE

RENEGADE

WLTP

	Version	Motor	Kraftstoff	Leistung PS	NoVA* %	CO ₂ ** g/km	Listenpreis netto in €	Listenpreis brutto in €
Sport	609.L20.5	1.0 Multiair T3 FWD 6MT	Benzin	120	7	151	17.433,07	21.790,-
Longitude	609.M20.5	1.0 Multiair T3 FWD 6MT	Benzin	120	8	153	21.527,56	27.205,-
	609.M22.5	1.3 Multiair T4 FWD 6DDCT	Benzin	150	7	152	23.889,76	29.990,-
	609.M27.5	1.6 Multijet II FWD 6MT	Diesel	120	5	142	23.472,00	28.990,-
	609.M2K.5	1.6 Multijet II FWD 6DDCT	Diesel	120	6	145	24.873,02	30.990,-
	609.M4L.5	2.0 Multijet II AWD 6MT	Diesel	140	11	172	24.763,36	32.090,-
Limited	609.P20.5	1.0 Multiair T3 FWD 6MT	Benzin	120	7	152	23.653,54	29.690,-
	609.P22.5	1.3 Multiair T4 FWD 6DDCT	Benzin	150	8	155	25.812,50	32.690,-
	609.P43.5	1.3 Multiair T4 AWD 9AT	Benzin	180	14	185	28.947,76	38.440,-
	609.P27.5	1.6 Multijet II FWD 6MT	Diesel	120	6	147	25.428,57	31.690,-
	609.P2K.5	1.6 Multijet II FWD 6DDCT	Diesel	120	6	147	27.015,87	33.690,-
	609.P4L.5	2.0 Multijet II AWD 6MT	Diesel	140	12	174	26.621,21	34.790,-
	609.P3B.5	2.0 Multijet II 4WD 9AT	Diesel	140	13	179	29.691,73	39.140,-
Trailhawk	609.H3E.5	2.0 Multijet II 4WD 9AT	Diesel	170	16	196	29.845,59	40.240,-



* Die Normverbrauchsabgabe (NoVA) sowie der Sachbezug berechnen sich nach den in der EG-Typgenehmigung angeführten Werten. Dieser NoVA-Satz basiert auf der ab 1.1.2020 gültigen Gesetzeslage und wurde auf Basis des kombinierten WLTP-CO₂-Wertes errechnet. Alle genannten Preise sind unverbindliche, nicht kartellierte Richtpreise inkl. NoVA, 20% MwSt., Frachtkosten und unter Berücksichtigung der NoVA lt. §6 NoVAG, sofern nicht anders angegeben. In seltenen Ausnahmefällen ist es möglich, dass diese Preisangaben nicht tagaktuell sind. Änderungen in Modellvarianten, Konstruktion, Ausstattung, technischen Daten, Preis sowie Eingabefehler sind vorbehalten. Bitte erkundigen Sie sich vor Abschluss des Kaufvertrages über den genauen Ausstattungs- bzw. Serienumfang sowie den Preis Ihres Fahrzeuges.

** Die CO₂-Angaben sind nicht Bestandteil des Angebotes, sondern dienen allein Vergleichszwecken zwischen den verschiedenen Fahrzeugtypen. Bei den Angaben zu den CO₂- und Verbrauchswerten handelt es sich um Werte, die im Rahmen der Vorabdatenkonfiguration für das Kraftfahrzeug berechnet wurden. Es ist nicht ausgeschlossen, dass es im Zuge des Produktionsprozesses zu Abweichungen dieser CO₂- und Verbrauchswerte kommt und daher die im Rahmen der Vorabdatenkonfiguration errechneten CO₂- und Verbrauchswerte nicht den CO₂- und Verbrauchswerten des ausgelieferten Kraftfahrzeugs entsprechen. Auch bei ähnlich oder gleich ausgestatteten Lagerfahrzeugen können die CO₂- und Verbrauchswerte aufgrund eines früheren Produktionstermins abweichen. Derartige Änderungen der CO₂- und Verbrauchswerte sind für die Berechnung der NoVA, des Sachbezugs bei privat genutzten Dienstwagen sowie bei Zulassungen ab Oktober 2020 der motorbezogenen Versicherungssteuer relevant. Insbesondere können sich durch Mehrausstattungen (z.B. breitere Reifen mit einer anderen Effizienzklasse, Schiebedach etc.) relevante Fahrzeugparameter, wie z. B. Gewicht, Rollwiderstand und Aerodynamik verändern und sich dadurch abweichende Verbrauchswerte und CO₂-Emissionen ergeben.

RENEGADE SONDERMODELLE

WLTP

	Version	Motor	Kraftstoff	Leistung PS	NoVA %	CO ₂ g/km	Listenpreis netto in €	Listenpreis brutto in €
Night Eagle	609.S20.5	1.0 Multiair T3 FWD 6MT	Benzin	120	9	159	22.905,11	29.198,-
	609.S22.5	1.3 Multiair T4 FWD 6DDCT	Benzin	150	9	159	24.992,19	31.890,-
	609.S27.5	1.6 Multijet II FWD 6MT	Diesel	120	6	147	24.674,60	30.740,-
	609.S2K.5	1.6 Multijet II FWD 6DDCT	Diesel	120	7	149	26.232,00	32.965,-
	609.S3L.5	2.0 Multijet II AWD 6MT	Diesel	140	13	179	25.481,20	33.540,-



Die angegebenen CO₂ Werte beziehen sich auf Neubestellungen. Bei Lagerfahrzeugen kann es ggf. zu Abweichungen kommen. Die angegebenen Verbrauchs- und CO₂-Angaben wurden nach dem vorgeschriebenen Messverfahren gemäß VO (EU) 2017/1153 und VO (EU) 2017/1151 (in der jeweils gültigen Fassung) ermittelt. Die Werte der Euro 6d-TEMP Versionen wurden auf Basis des in den einschlägigen europarechtlichen Rechtsgrundlagen vorgesehenen neuen WLTP-Zyklus ermittelt und zur Vergleichbarkeit auf NEFZ zurückgerechnet. Bei diesen Fahrzeugen können für die Bemessung von Steuern und anderen fahrzeugbezogenen Abgaben, die (auch) auf den CO₂-Ausstoß abstellen, andere als die hier angegebenen Werte gelten. Die Angaben beziehen sich auf ein Fahrzeug in Basisausstattung; Sonderausstattungen können diese Werte erhöhen. Die Angaben beziehen sich daher nicht auf das konkrete Fahrzeug und sind nicht Bestandteil des Angebots, sondern dienen allein Vergleichszwecken zwischen den verschiedenen Fahrzeugtypen.

Im Fall eines steigenden NoVA-Faktors erhöht sich der Brutto-Fahrzeugpreis

EXTERIEUR		INTERIEUR		TECHNOLOGIE	
SPORT					
218	Halogenscheinwerfer	JTM	Stoffsitze	112	Servolenkung
MXU	Außenspiegel elek. einstellbar		Fahrsitz 6-fach und Beifahrersitz 4-fach verstellbar	5DE	Start & Stopp System
	Fahrzeugdach in Wagenfarbe	CAX	Rücksitzlehne umklappbar im Verhältnis 60/40	392	Elektronisches Stabilitätsprogramm (ESP) inkl. Berganfahrhilfe
404	Heckscheibenwischer mit Intervallschaltung	CDW	Beifahrersitzlehne vorklappbar	BGG	Antiblockiersystem (ABS)
	16" Stahlfelgen, Schwarz, 215/65 R16	5JK	Schaltknopf, Chrom satiniert	BNS	Elektronischer Wank- und Überrollschutz (ERM)
		JJJ	Stromanschluss 12V vorn	BNP	Traktionskontrolle
		011	Lenkrad manuell verstellbar	416	Tempomat (Cruise Control)
		5BH	Lenkradfernbedienung	4JA	Spurhalteassistent Plus (LaneSense)
		025	Klimaanlage, manuell	392	Berganfahrhilfe
		132	Armlehne vorn mit Staufach	XGM	Reifendruckkontrollsystem
		499	Reifen-Reparatur-Set	026	Parkbremse elektromechanisch
		JP3	Elektrische Fensterheber vorne und hinten	CGW	Airbags (mehrstufig) Fahrer und Beifahrer + Knie Airbag für Fahrer
		198	Sicherheitsgurte vorne, höhenverstellbar	505	Seitenairbags, vorn
		264	3-Punkt Sicherheitsgurt auf der Rückbank	CJ2	Windowbags vorn & hinten
	631	Kindersitzbefestigung (ISOFIX)	UGA	Uconnect™ 5" Multimediasystem: Touchscreen, Radio, Bluetooth®, USB	
			RSW	Uconnect™ Services	
			RCG	Audiosystem mit 6 Lautsprechern und 180 Watt Musikleistung	
			JAY	3.5" TFT Bordcomputer	
			228	Zentralverriegelung mit Funkfernbedienung	
				Verkehrszeichenerkennung (TSR)	
				Intelligente Geschwindigkeitsanpassung	
LONGITUDE (abweichend zu Sport)					
976	Außenspiegel mit Blinker, lackiert	5M1	LED-Ambientebeleuchtung		Jeep® Active Drive (nur bei Modellen mit Allradantrieb)
041	Außenspiegel beheizbar	140	Klimaautomatik, 2 Zonen	XAB	Selec-Terrain™ Assistenzsystem (nur bei Modellen mit Allradantrieb)
MWE	Dachreling, Schwarz	9UP	Zusätzliche USB Anschluss, hinten	508	ParkSense® Einparkensoren hinten, mit akustischem und visuellem Signal
	Türgriffe in Wagenfarbe			6DC	Auffahrwarner
OR3/	17" Leichtmetallfelgen,			UGG	Uconnect™ VP2 Multimedia: 7" Touchscreen, Bluetooth®, AUX-IN, 2x USB, Android Auto™ & Apple Carplay uvm.
WFH	Dunkelgrau/Silber, 215/60 R17			RTK	Uconnect Box

EXTERIEUR		INTERIEUR		TECHNOLOGIE	
LIMITED (abweichend zu Longitude)					
051	Autom. Aktivierung der Scheinwerfer bei Dämmerung	396	Fußmatten vorne, Velours	412	Jeep® Active Drive Low (Version P3B) Tempomat, adaptiv mit Abstandsregelung
LMS	SmartBeam™, Scheinwerfer autom. auf- & abblendend	410	Innenspiegel automatisch abblendend		
347	Regensensor	4VU	Schaltknauf Leder (nur DDCT und Automatik)	BNH	Bergabfahrhilfe (nur Version P3B)
947	Abgasanlage mit Endrohr in Chrom-Design	989	Aschenbecher und Zigarettenanzünder	07N	ParkSense® Einparkensoren, vorn mit akustischem und visuellem Signal
9U8	Innenspiel autom. auf- und abblendend. Dämmerungssensor	320	Lederlenkrad	JAJ	7" TFT Farbbildschirm mit EVIC Fahrzeuginformations-Center
9UA	Full LED Scheinwerfer LED Nebelscheinwerfer LED Rückleuchten				
TRAILHAWK (abweichend zu Longitude)					
MYA	Kontrast Beklebung Motorhaube, Schwarz	CLF	Fußmatten vorne, Gummi	BNH	Jeep® Active Drive Low Kriechverhältnis 20:1 Bergabfahrhilfe
XEU	Schutzplatten, Vorderradaufhängung		Interieuerakzente in Ruby Red Stoffsitze mit Ziernähten in Ruby-Red		
XE9	Schutzplatten, Getriebe	989	Aschenbecher und Zigarettenanzünder	07N	ParkSense® Einparkensoren, vorn mit akustischem und visuellem Signal
XEF	Schutzplatten, Verteilergetriebe	320	Lederlenkrad	JAJ	7" TFT Farbbildschirm mit EVIC Fahrzeuginformations-Center
XEE	Schutzplatten, Tank				
XEA	Abschlepphaken am Heck, Rot				
070	Dunkel getönte Scheiben, hinten				
9UA	Full LED Scheinwerfer LED Nebelscheinwerfer LED Rückleuchten				
1MS	17" Leichtmetallfelgen, Silber/Schwarz, 215/60 R17				

EXTERIEUR		INTERIEUR		TECHNOLOGIE	
NIGHT EAGLE (abweichend zu Longitude)					
LFF	Außenspiegel automatisch an-/aufklappbar	623	Lendenwirbelstütze 2-fach verstellbar	602 XTX	Keyless Enter-N-Go mit Startknopf Öffnen und Schließen der Fenster per elektronischen Schlüssel
	Exterieur-Akzente Schwarz glänzend	452	Frontsitze beheizbar		
		NHS	Lenkrad beheizbar		
		320	Lederlenkrad		
9S6	18" Leichtmetallfelgen, Schwarz glänzend, 225/55 R18	CFW	Rücksitzlehne umklappbar im Verhältnis 40/20/40		
070	Dunkel getönte Scheiben, hinten	CL5	Ladeboden im Kofferraum in Höhe verstellbar und herausnehmbar		
		396	Fußmatten vorne, Velours Interieur-Akzente Schwarz glänzend		



ZUSATZAUSSTATTUNG - SONDERMODELLE

Night Eagle PAKET

Alarmanlage

Uconnect® Navigationssystem

- 8,4" Touchscreen
- 3D-Navigation, Bluetooth®, AUX-IN, 2xUSB
- Screen-Mirroring mittels Android Auto™ & Apple CarPlay uvm.

Technologiepaket

- Innenspiegel automatisch abblendend
- Einschaltautomatik für Hauptscheinwerfer (Dämmerungssensor)
- Scheinwerfer automatisch auf- und abblendend (SmartBeam™)
- Regensensor

LSB + UGQ +
9U8 + JLN +
6CK

1.500,-

CommandView Glasschiebedach

400

1.320,-

	Bestellcode	Preisvorteil	Preis
Longitude PLUS			
<p>Technologie</p> <ul style="list-style-type: none"> Innenspiegel automatisch abblendend Einschaltautomatik für Hauptscheinwerfer (Dämmerungssensor) Scheinwerfer automatisch auf- und abblendend (SmartBeam™) Regensensor Alarmanlage <p>Komfort</p> <ul style="list-style-type: none"> Seitenspiegel automatisch anklappbar Keyless Enter-N-Go (schlüsselloses Öffnen/Verriegeln des Fahrzeugs und Start-Knopf) Ablagefach unter dem Beifahrersitz Ladeboden im Kofferraum in Höhe verstell- und herausnehmbar Öffnen/Schließen der Fenster per elektronischem Schlüssel One-Touch-Funktion für hintere Seitenscheiben Lenkrad beheizbar Frontsitze beheizbar Lendenwirbelstütze Fussmatten vorne, Velours 	<p>6CU NHS + 452 623 + 396 LSB + 9U8 0XK + 320</p>	<p>€ 370,-</p>	<p>€ 1.500,-</p>
Limited PLUS			
<p>Navigationssystem</p> <ul style="list-style-type: none"> 8,4" Uconnect™ Touchscreen 3D-Navigation, Bluetooth®, AUX-IN, 2xUSB Screen-Mirroring mittels Android Auto™ & Apple CarPlay uvm. <p>Parkassistentz</p> <ul style="list-style-type: none"> Toter Winkel Objekterkennung (Blind Spot Monitoring) im Außenspiegel inkl. hinterer Bewegungserkennung (Rear Cross-Path Detection) ParkView™ Rückfahrkamera mit dynamischen Führungslinien Ein- und Ausparkassistent: erkennt seitliche Parklücken parallel und quer zur Fahrbahn und unterstützt durch automatische Betätigung der Lenkung den Ein- und Ausparkvorgang <p>Komfort</p> <ul style="list-style-type: none"> Seitenspiegel automatisch anklappbar Keyless Enter-N-Go (schlüsselloses Öffnen/Verriegeln des Fahrzeugs und Start-Knopf) Rücksitzlehne umklappbar im Verhältnis 40/20/40 Ladeboden im Kofferraum in Höhe verstell- und herausnehmbar Öffnen/Schließen der Fenster per elektronischem Schlüssel One-Touch-Funktion für hintere Seitenscheiben Lendenwirbelstütze Lenkrad beheizbar Frontsitze beheizbar Alarmanlage Dunkel getönte Scheiben für hintere Seitenfenster 	<p>6CI 452 + NHS LSB + 623 070 + UGQ 01M + 0XL JLN</p>	<p>€ 570,-</p>	<p>€ 3.000,-</p>
Limited Leder PLUS			
<ul style="list-style-type: none"> Limited PLUS Inhalt Ledersitze Frontsitze elektrisch verstellbar (8 fach) und Lendenwirbelstütze (4 fach) 	<p>6CI 452 + NHS LSB + 070+ UGQ + 01M 0XL + JLN 211 + JPT</p>	<p>€ 770,-</p>	<p>€ 4.295</p>

	Bestellcode	Preisvorteil	Preis
Trailhawk PLUS			
<p>Technologie</p> <ul style="list-style-type: none"> • Innenspiegel automatisch abblendend • Einschaltautomatik für Hauptscheinwerfer (Dämmerungssensor) • Scheinwerfer automatisch auf- und abblendend (SmartBeam™) • Regensensor • Alarmanlage <p>Navigationssystem</p> <ul style="list-style-type: none"> • 8,4" Uconnect™ Touchscreen • 3D-Navigation, Bluetooth®, AUX-IN, 2xUSB • Screen-Mirroring mittels Android Auto™ & Apple CarPlay uvm. <p>Parkassistenz</p> <ul style="list-style-type: none"> • Toter Winkel Objekterkennung (Blind Spot Monitoring) im Außenspiegel inkl. hinterer Bewegungserkennung (Rear Cross-Path Detection) • ParkView™ Rückfahrkamera mit dynamischen Führungslinien • Ein- und Ausparkassistent: erkennt seitliche Parklücken parallel und quer zur Fahrbahn und unterstützt durch automatische Betätigung der Lenkung den Ein- und Ausparkvorgang <p>Komfort</p> <ul style="list-style-type: none"> • Seitenspiegel automatisch anklappbar • Keyless Enter-N-Go (schlüsselloses Öffnen/Verriegeln des Fahrzeugs und Start-Knopf) • Rücksitzlehne umklappbar im Verhältnis 40/20/40 • Ladeboden im Kofferraum in Höhe verstell- und herausnehmbar • Öffnen/Schließen der Fenster per elektronischem Schlüssel • One -Touch-Funktion für hintere Seitenscheiben • Lendenwirbelstütze • Lenkrad, beheizbar • Frontsitze, beheizbar 	<p>6CH 7JW + 623 LSB + 9U8 UGQ + 01M 0XL +JLN</p>	<p>€ 690,-</p>	<p>€ 3.300,-</p>
Trailhawk Leder PLUS			
<ul style="list-style-type: none"> • Trailhawk PLUS Inhalt • Ledersitze • Frontsitze elektrisch verstellbar (8 fach) und Lendenwirbelstütze (4 fach) 	<p>6CH 7JW + JLN LSB + 9U8 UGQ + 01M 0XL + 212 JPT</p>	<p>€ 890,-</p>	<p>€ 4.595</p>






















	Bestellcode	Sport	Longitude	Limited	Trailhawk
Uconnect™ Navigationssystem: 8,4" Touchscreen, 3D-Navigation, Bluetooth®, AUX-IN, 2xUSB, Screen-Mirroring mittels Android Auto™ & Apple CarPlay uvm.	UGQ + JLN	-	1.050,-	-	-
Kenwood Audio System	2BG	-	-	300,-	300,-
Command View Panorama Glasschiebedach (nur mit Paket „PLUS“)	400	-	1.320,-	1.320,-	1.320,-
Reserverad in Originalgröße (entweder mit Paket „PLUS“ oder CL5)	982	-	200,-	200,-	-
Reserverad in Originalgröße (Trailhawk) (entweder mit Paket „PLUS“ oder CL5)	980	-	-	-	200,-
Ladeboden höhenverstellbar	CL5	-	75,-	75,-	75,-
Fahrzeugdach in Kontrastlackierung, schwarz (Preis bereits in Bi – Color Lackierung enthalten)	MXS	-	-	600,-	600,-











■ = Serienausstattung, – = nicht verfügbar, P = Inhalt eines Pakets; Alle Preise exkl. NoVA und 20% MwSt. Pakete, deren Inhalte sich überschneiden, sind nicht miteinander kombinierbar. Optionen können Auswirkungen auf den CO2-Ausstoß bzw. die NoVA-Besteuerung haben.

FARBTABELLE

			Sport	Longitude			Limited			Trailhawk	
Polsterung			Stoff	Stoff	Stoff	Stoff	Leder		Stoff	Leder	
Innenfarbe			Schwarz	Schwarz	Skygrey / Schwarz	Schwarz	Schwarz	Skygrey / Schwarz	Schwarz	Schwarz	
Interieurcode			009	009	122	074	402	087	075	408	
Optionscode			(Serie)	(Serie)	(Serie)	(Serie)	(211)	(211)	(Serie)	(212)	
Aussenfarbe/ Optionscode			FARBEN UND KOMBINATIONEN								
Pastell Lackierung											
Colorado Red	176 / 5CJ		0,-	0,-	0,-	0,-	0,-	0,-	0,-	0,-	
Alpine White	296 / 5CA		520,-	520,-	520,-	520,-	520,-	520,-	520,-	520,-	
Omaha Orange	562 / 5DL		520,-	520,-	520,-	520,-	520,-	520,-	520,-	520,-	
Solid Black	601 / 5CK		520,-	520,-	520,-	520,-	520,-	520,-	520,-	520,-	
Sting Grey	503 / 8CZ		520,-	520,-	520,-	520,-	520,-	520,-	520,-	520,-	
Metallic Lackierung											
JetSet Blue	888 / 5DP		520,-	520,-	520,-	520,-	520,-	520,-	520,-	520,-	
Granite Crystal	095 / 5CC		520,-	520,-	520,-	520,-	520,-	520,-	520,-	520,-	
Glacier	348 / 5DN		520,-	520,-	520,-	520,-	520,-	520,-	520,-	520,-	
Carbon Black	876 / 5CE		520,-	520,-	520,-	520,-	520,-	520,-	520,-	520,-	
Blue Shade	435 / 61P		520,-	520,-	520,-	520,-	520,-	520,-	520,-	520,-	
Bikini	470 / 61Q		520,-	520,-	520,-	520,-	520,-	520,-	520,-	520,-	
Matt Lackierung											
Matt Green	149 / 5CL		-	-	-	-	-	-	820,-	820,-	
Bi-Color Pastell Lackierung											
Alpine White	317 / 6Y0		-	-	-	1.120,-	1.120,-	1.120,-	1.120,-	1.120,-	
Omaha Orange	720 / 5ZA		-	-	-	1.120,-	1.120,-	1.120,-	1.120,-	1.120,-	
Sting Grey	264 / 0PZ		-	-	-	1.120,-	1.120,-	1.120,-	1.120,-	1.120,-	
Bi-Color Metallic/Perl Lackierung											
JetSet Blue	100 / 6WS		-	-	-	1.120,-	1.120,-	1.120,-	1.120,-	1.120,-	
Blue Shade	263 / 0PY		-	-	-	1.120,-	1.120,-	1.120,-	1.120,-	1.120,-	
Bikini	266 / 0Q0		-	-	-	1.120,-	1.120,-	1.120,-	1.120,-	1.120,-	

■ = Serienausstattung, – = nicht verfügbar, P = Inhalt eines Pakets; Alle Preise exkl. NoVA und 20% MwSt.
 Pakete, deren Inhalte sich überschneiden, sind nicht miteinander kombinierbar.
 Optionen können Auswirkungen auf den CO2-Ausstoß bzw. die NoVA-Besteuerung haben.

FARBTABELLE - SONDERMODELLE







			Night Eagle
	Polsterung		Stoff
	Innenfarbe		Schwarz
	Interieurcode Optionscode		230 (Serie)
Aussenfarbe/ Optionscode		FARBEN UND KOMBINATIONEN	
Pastell Lackierung			
Colorado Red	176/ 5CJ		0,-
Alpine White	296/ 5CA		520,-
Soild Black	601/ 5CK		520,-
Sting Grey	503/ 8CZ		520,-
Metallic Lackierung			
JetSet Blue	888/ 5DP		520,-
Granite Crystal	095/ 5CC		520,-
Glacier	348/ 5DN		520,-
Carbon Black	876/ 5CE		520,-
Blue Shade	435/ 61P		520,-
Bikini	470/ 61Q		520,-

FELGEN - SONDERMODELLE

Bestellcode		Dimension	REIFEN	Night Eagle
FWD	AWD			
108	9S6	18" Leichtmetallfelgen, Schwarz glänzend 225 / 55 R18		■

■ = Serienausstattung, – = nicht verfügbar, P = Inhalt eines Pakets; Alle Preise exkl. NoVA und 20% MwSt.
Pakete, deren Inhalte sich überschneiden, sind nicht miteinander kombinierbar.
Optionen können Auswirkungen auf den CO2-Ausstoß bzw. die NoVA-Besteuerung haben.

FELGEN

Bestellcode		Dimension	Reifen	Sport	Longitude	Limited	Trailhawk
FWD	AWD						
404		16" Stahlfelgen, Schwarz 215 / 65 R16		■	-	-	-
0R3	WFH + TMU	17" Leichtmetallfelgen, Silber 215 / 60 R17		-	■	■	-
0R4	5FB + TVB	18" Leichtmetallfelgen, Silber 225 / 55 R18		-	-	460,-	-
2AC		19" Leichtmetallfelgen, Silber 205/55 R19		-	-	740,-	-
	1MU	19" Leichtmetallfelgen, Silber 235/45 R19		-	-	740,-	-
1MS		17" Leichtmetallfelgen, Silber / Schwarz 215 / 60 R17 M+S		-	-	-	■

TECHNISCHE DATEN RENEGADE

KRAFTSTOFFART	DIESEL				
MOTOREN	1.6 MultiJet		2.0 MultiJet		
	120 MT FWD	120 DDCT FWD	140 MT AWD	140 AT 4WD	170 AT 4WD
KAROSSERIE					
Türen	5				
Anzahl der Sitzplätze	5				
Länge (mm)	4.236				
Breite (mm)	1.805				
Höhe mit Dachreling (mm)	1.667		1.684		1.697
Radstand (mm)	2.570				
Kraftstofftankinhalt (l)	55				
Adblue Tankinhalt (l)	13				
Bodenfreiheit	175		198		210
Böschungswinkel vorne (°)	17,9		21,0		30,0
Böschungswinkel hinten (°)	29,7		32,1		34,0
Rampenwinkel (°)	21,2		23,5		24,0
Eigengewicht (kg)	1.430		1.540		1.660
Max. Zuladung (kg)	520	565	560	560	510
Höchstzul. Gesamtgewicht (kg)	1.950	1.995	2.100	2.100	2.170
zul. Anhängelast gebremst (kg)	1.500	1.200	1.500	1.500	1.500
zul. Anhängelast ungebremst (kg)	600	600	600	600	600
Kofferraumvolumen (l)	351				
MOTOR					
Hubraum (cm ³)	1.598		1.956		
Leistung, max (kW/ PS)	88 / 120		103 / 140		125 / 170
Drehmoment, bei U/min	320 bei 1750		350 bei 1750		
Abgasklasse	E6d-Temp				
FAHRLEISTUNGEN UND VERBRAUCH					
Höchstgeschwindigkeit km/h	178	178	182	182	196
Beschl. (0-100 km/h in Sek.)	10,2	10,2	9,5	10,2	8,9
Verbrauch MVEG auf 100 km					
kombiniert (l) WLTP	5,4	5,5	6,6	6,8	7,5
CO ₂ -Emissionen gesamt (g/km) WLTP	141 - 149	144 - 150	171 - 174	181	196
KRAFTÜBERTRAGUNG					
Allradsystem	-		Active Drive		Active Drive Low
Kriechgang	-				20:1
Getriebe	6-Gang-Schaltgetriebe	6-Stufen-Doppelkupplung	6-Gang-Schaltgetriebe	9-Stufen-Automatik	9-Stufen-Automatik
Start&Stop Automatik	ja				

¹Nach Richtlinie 80/1269/EWG

²Inklusive Stützlast

³Die angegebenen Verbrauchs- und CO₂-Angaben wurden nach dem vorgeschriebenen Messverfahren gemäß VO (EG) Nr. 715/2007 und VO (EU) 2017/1153 und VO (EU) 2017/1151 (in der jeweils gültigen Fassung) ermittelt. Die Werte wurden auf Basis des in den einschlägigen europarechtlichen Rechtsgrundlagen vorgesehenen neuen WLTP-Zyklus ermittelt und zur Vergleichbarkeit auf NEFZ zurückgerechnet. Bei diesen Fahrzeugen können für die Bemessung von Steuern und anderen fahrzeugbezogenen Abgaben, die (auch) auf den CO₂-Ausstoß abstellen, andere als die hier angegebenen Werte gelten. Die Angaben beziehen sich auf ein Fahrzeug in Basisausstattung; Sonderausstattungen können diese Werte erhöhen. Die Spannen berücksichtigen Unterschiede in der gewählten Rad- und Reifengröße. Die Angaben beziehen sich daher nicht auf das konkrete Fahrzeug und sind nicht Bestandteil des Angebots, sondern dienen allein Vergleichszwecken zwischen den verschiedenen Fahrzeugtypen.

⁴Aufgrund noch nicht abgeschlossener Homologationsverfahren können sich die angegebenen Verbrauchs- und Emissionswerte noch geringfügig ändern; dies kann direkten Einfluss auf die Besteuerung und somit auf den Endpreis des Fahrzeugs haben. Netto- und Bruttopreis sind für die markierten Versionen daher noch vorläufige Werte, die sich bis zur endgültigen Homologation noch ändern können.

TECHNISCHE DATEN RENEGADE

KRAFTSTOFFART	BENZIN		
MOTOREN	1.0 MultiAir T3	1.3 MultiAir T4	
	120 MT FWD	150 DDCT	180 AT AWD
KAROSSERIE			
Türen		5	
Anzahl der Sitzplätze		5	
Länge (mm)		4.236	
Breite (mm)		1.805	
Höhe mit Dachreling (mm)	1.667		1.684
Radstand (mm)		2.570	
Kraftstofftankinhalt (l)		48	
Bodenfreiheit	175		198
Böschungswinkel vorne (°)	18,6	17,6	19,3
Böschungswinkel hinten (°)	21,2	22,2	24,2
Rampenwinkel (°)	14,4	13,5	15,7
Eigengewicht (kg)	1.320	1.320	1.430
Max. Zuladung (kg)	540	580	590
Höchstzul. Gesamtgewicht (kg)	1.860	1.900	2.020
zul. Anhängelast gebremst (kg)	1.250	1.450	1.450
zul. Anhängelast ungebremst (kg)	600	600	600
Kofferraumvolumen (l)		351	
MOTOR			
Hubraum (cm ³)	999	1.332	
Leistung, max (kW/ PS)	88 / 120	110 / 150	132 / 180
Drehmoment, bei U/min	190 bei 1750	270 bei 1850	
Abgasklasse	E6d-Temp		
FAHRLEISTUNGEN UND VERBRAUCH			
Höchstgeschwindigkeit km/h	185	196	201
Beschl. (0-100 km/h in Sek.)	11,2	9,4	8,5
Verbrauch MVEG auf 100 km			
kombiniert (l) WLTP	6,7	6,7	8,2
CO ₂ -Emissionen gesamt (g/km) WLTP	151 – 162	151 - 161	185
KRAFTÜBERTRAGUNG			
Allradsystem	-		Active Drive
Kriechgang	-		
Getriebe	6-Gang-Schaltgetriebe	6-Gang-Doppelkupplungsgetr.	9-Stufen-Automatik
Start&Stop Automatik	ja		

¹⁾Nach Richtlinie 80/1269/EWG

²⁾Inklusive Stützlast

³⁾Die angegebenen Verbrauchs- und CO₂-Angaben wurden nach dem vorgeschriebenen Messverfahren gemäß VO (EG) Nr. 715/2007 und VO (EU) 2017/1153 und VO (EU) 2017/1151 (in der jeweils gültigen Fassung) ermittelt. Die Werte wurden auf Basis des in den einschlägigen europarechtlichen Rechtsgrundlagen vorgesehenen neuen WLTP-Zyklus ermittelt und zur Vergleichbarkeit auf NEFZ zurückgerechnet. Bei diesen Fahrzeugen können für die Bemessung von Steuern und anderen fahrzeugbezogenen Abgaben, die (auch) auf den CO₂-Ausstoß abstellen, andere als die hier angegebenen Werte gelten. Die Angaben beziehen sich auf ein Fahrzeug in Basisausstattung; Sonderausstattungen können diese Werte erhöhen. Die Spannen berücksichtigen Unterschiede in der gewählten Rad- und Reifengröße. Die Angaben beziehen sich daher nicht auf das konkrete Fahrzeug und sind nicht Bestandteil des Angebots, sondern dienen allein Vergleichszwecken zwischen den verschiedenen Fahrzeugtypen.

⁴⁾Aufgrund noch nicht abgeschlossener Homologationsverfahren können sich die angegebenen Verbrauchs- und Emissionswerte noch geringfügig ändern; dies kann direkten Einfluss auf die Besteuerung und somit auf den Endpreis des Fahrzeugs haben. Netto- und Bruttopreis sind für die markierten Versionen daher noch vorläufige Werte, die sich bis zur endgültigen Homologation noch ändern können.

HINWEIS ZU DEN KRAFTSTOFFVERBRAUCHSANGABEN

Die Kraftstoffverbrauchsangaben basieren auf den Verordnungen (EG) 1153/2017 sowie 1151/2017 und wurden vorschriftsgemäß ermittelt. Diese Messungen wurden entwickelt, um dem Interessenten die Möglichkeit zu bieten, den Kraftstoffverbrauch verschiedener KFZ-Modelle miteinander zu vergleichen, wobei in diesen Messverfahren verschiedene verbrauchs-relevante Umstände (z.B.: Wetterverhältnisse, Luftwiderstand, Topografie, Reifenzustand, Wartungszustand, Zuladung, zusätzlicher Energiebedarf und Fahrweise) nicht berücksichtigt sind. Die Verbrauchsangaben können daher nicht angeben, wie hoch der Verbrauch des einzelnen erworbenen Fahrzeuges tatsächlich sein wird. Hersteller und Verkäufer können für die Verbrauchswerte keine Gewähr leisten.

Die Kraftstoffverbrauchsangaben des Bordcomputers können von den auf NEFZ rückgerechneten Prüfstandmesswerten und dem tatsächlichen Verbrauch des einzelnen Fahrzeugs abweichen. Hersteller und Verkäufer können für die Bordcomputer- und NEFZ-Werte keine Gewähr leisten.

Liste der Faktoren, die zu einer Abweichung vom angegebenen Kraftstoffverbrauch führen:

- persönlicher Fahrstil
- Kraftstoffqualität
- Jahreszeit und Wetterverhältnisse, Luftwiderstand bzw. Wind
- Verkehrslage
- Topografie
- Einsatzart (Kurz- oder Langstrecke)
- Straßenbeschaffenheit (Oberfläche)
- Reifen (Reifenbreite, Reifendruck, Rollwiderstand)
- Wartungszustand (z.B. Zustand des Luftfilters, Luftmassenmesser, Motoröl, Lambda-Sonde)
- Zuladung (beladen oder leer), Dachträger, Zubehör, Kofferrauminhalt
- Zusatzausstattung (Gewicht und Energieverbrauch) z.B. Lederausstattung, Mittelarmlehnen, Elektromotoren für Sitzversteller, Rückspiegel, Fensterheber, Türöffner, Kofferraumöffner, Schiebedach, Heckscheibenrollo, Holzzer-teile, Feuerlöscher, Kühlfach in Fondlehne, Kühlbox in Handschuhfach, Sitzklimatisierung, Sitzheizung, automatische Fahrwerkregulierung, Lautsprecherset, Navigationspaket, Einparkpaket, Fahrerassistenzset, Servotronic, Anhängerkupplung, Sportpaket
- Zusätzlicher Energiebedarf – Klimaanlage, Heizung, Lichtenanlage, Scheibenwischer und Radio
- Wagenfarbe und Farbe der Innenausstattung- Aufheizeffekt

Jeep®

THERE'S ONLY ONE