



NEUER JEEP® AVENGER

Spezifikationen & Preise Modelljahr 2027
Gültig ab 06/2026

Benzin/e-Hybrid/Elektro

Longitude



EXTERIEUR

- 16" Leichtmetallfelgen grau glänzend
- Voll-LED Scheinwerfer (Reflektor)
- Außenspiegel, elektrisch verstellbar und beheizbar
- Türgriffe in Wagenfarbe
- Unterfahrschutz grau

INTERIEUR

- Schwarzes Armaturenbrett; Lenkrad aus Urethan
- Stoff-Sitze schwarz
- Fahrersitz 6-fach manuell einstellbar (inkl. Höhe)
- Beifahrersitz 4-fach manuell einstellbar
- Dachhimmel schwarz
- Mittelarmlehne vorne, verschiebbar mit Staufach
- Klimaautomatik, Mono-Zone

TECHNIK & SICHERHEIT

- 10,25" Uconnect Display mit Multitouch-Funktion
- Kabellosen Apple CarPlay und Android Auto
- Voll digitales Fahrzeuginformations-Center mit individuell konfigurierbarem 7"-TFT-Farbdisplay
- Tempomat
- Autonomes Notfall-Bremssystem (AEB) mit Fußgänger- und Fahrraderkennung
- Verkehrszeichenerkennung
- Aktiver Spurhalteassistent LaneSense™
- Müdigkeitserkennung, Fahrer
- Bergabfahrlilfe
- Selec-Terrain® Gummi-Wahlhebel mit rotem Untergrund
- Elektrische Parkbremse
- Telematik Box & Uconnect™ Services
- Parksensoren, hinten
- Schlüsselloses Startsystem Keyless Go
- Automatischer Fernlichtassistent
- Reifenreparaturkit Fix & Go
- Vorbereitung der Verkabelung für die Anhängervorrichtung (Benzin/E-Hybrid)
- Mode 3 Ladekabel (nur Elektro)
- Vehicle to load Vorbereitung (nur Elektro)

Altitude



ZUSÄTZLICH/ABWEICHEND zu LONGITUDE

EXTERIEUR

- 17" Leichtmetallfelgen grau glänzend
- LED Rückleuchten
- Getönte Seitenscheiben hinten und Heckscheibe

INTERIEUR

- Silbernes Armaturenbrett
- Stoff-/Vinyl-Sitze
- Höhenverstellbarer Kofferraumboden
- Lenkrad mit hochwertiger Ledernachbildung überzogen
- Rahmenloser Innenspiegel autom. abblendbar
- Velour-Fußmatten

TECHNIK & SICHERHEIT

- 10,25" voll digitale TFT-Instrumentenanzeige, Farbdisplay
- 180° Rückfahrkamera mit Vogelperspektive
- Induktive Ladestation
- Schlüsselloses Zugangssystem
- Navigationssystem (nur Elektro)
- Jeep magnetische Abdeckung in der Mittelkonsole (nur Elektro)

85th Anniversary



ZUSÄTZLICH/ABWEICHEND zu ALTITUDE

EXTERIEUR

- 18" Leichtmetallfelgen mit Diamantschliff und goldenem Finish
- Goldener Stoßfänger mit vertikalen Details
- Full-LED Matrix Scheinwerfer
- Beleuchteter 7-Slot-Grill
- LED-Nebelscheinwerfer

INTERIEUR

- Stoff-/Vinyl-Sitze mit 85th Anniversary Logo und Tartan-Muster
- Ambientebeleuchtung mehrfarbig
- 85th Anniversary magnetische Abdeckung in der Mittelkonsole (nicht bei Benzinler)

TECHNIK & SICHERHEIT

- 360° Kamera

Summit



ZUSÄTZLICH/ABWEICHEND zu ALTITUDE

EXTERIEUR

- 18" Leichtmetallfelgen mit Diamantschliff
- Full-LED Matrix Scheinwerfer
- Beleuchteter 7-Slot-Grill
- LED-Nebelscheinwerfer

INTERIEUR

- Ambientebeleuchtung mehrfarbig
- Magnetische Abdeckung in der Mittelkonsole (nicht bei Benzinler)

TECHNIK & SICHERHEIT

- Induktive Ladestation
- 360° Parksensoren, vorne & hinten & seitlich
- Autobahnassistent (Autonomes Fahren Level 2) bei e-Hybrid und Elektro
- Adaptiver Geschwindigkeitsassistent
- Toter-Winkel-Assistent
- Außenspiegel elektrisch verstell-, beheiz- und abblendbar sowie automatisch anklappbar
- Begrüßungslicht an den Außenspiegeln
- Schaltwippen hinter dem Lenkrad (bei e-Hybrid)
- Frontkamera mit 360° Perspektive

4xe

UPLAND



EXTERIEUR

- 17" Leichtmetallfelgen Schwarz lackiert & Ganzjahresreifen M+S
- Voll-LED Scheinwerfer (Reflektor)
- Grauer Unterfahrschutz mit roten vertikalen Details
- LED-Nebelscheinwerfer & LED Rückleuchten
- Schwarze Dachreling
- Getönte Seitenscheiben hinten und Heckscheibe
- Jeep Frontschürze mit erhöhter Stoßstange zum Schutz vor Schäden
- Abschlepphaken für Heckstoßstange

INTERIEUR

- Schwarzes Armaturenbrett mit Granitoptik
- Lenkrad (hochwertige Ledernachbildung) & Schaltwippen
- Waschbare und schmutzresistente Sitze
- 6-fach manuell verst. Fahrersitz & 4-fach manuell verst. Beifahrersitz
- Armlehne vorne
- Velour-Fußmatten
- Beheizte und elektrisch verstellbare Seitenspiegel
- Elektrochromer „rahmenloser“ Rückspiegel
- Klimaautomatik, Mono-Zone

TECHNIK & SICHERHEIT

- 10,25" volldigitale TFT-Instrumentenanzeige, Farbdisplay
- 10,25" Uconnect Display mit Multitouch-Funktion
- Tempomat
- Autonomes Notfall-Bremssystem (AEB) Müdigkeitserkennung
- Aktiver Spurhalteassistent LaneSense™
- Bergabfahrlilfe und Elektronische Parkbremse
- Selec-Terrain® Gummi-Wahlhebel mit rotem Untergrund mit 4 Fahrmodi
- Telematik Box & Uconnect™ Services
- Elektrische Parkbremse & Parksensoren, hinten
- Schlüsselloses Startsystem & Zugangssystem
- 180° Rückfahrkamera mit Vogelperspektive
- Automatischer Fernlichtassistent
- Vorbereitung der Verkabelung für die Anhängervorrichtung
- Verkehrszeichenerkennung
- Reifenreparaturkit Fix & Go
- Induktive Ladestation

85th Anniversary



ZUSÄTZLICH/ABWEICHEND zu UPLAND

EXTERIEUR

- 18" Leichtmetallfelgen mit Diamantschliff und goldenem Finish (Sommerreifen)
- Full-LED Matrix Scheinwerfer
- Beleuchteter 7-Slot-Grill
- LED-Nebelscheinwerfer
- 85th Anniversary Motorhauben-Beklebung

INTERIEUR

- Stoff-/Vinyl-Sitze mit 85th Anniversary Logo und Tartan-Muster
- Ambientebeleuchtung mehrfarbig
- Magnetische Abdeckung in der Mittelkonsole

TECHNIK & SICHERHEIT

- 360° Kamera

Overland



ZUSÄTZLICH/ABWEICHEND zu UPLAND

EXTERIEUR

- Full-LED Matrix Scheinwerfer
- Beleuchteter 7-Slot-Grill

INTERIEUR

- Mehrfarbige LED-Ambientebeleuchtung
- 4xe magnetische Abdeckung in der Mittelkonsole
- Grünes Armaturenbrett mit topographischen Linien

TECHNIK & SICHERHEIT

- 360°-Parksensoren
- Autobahnassistent (Autonomes Fahren Level 2)
- Adaptiver Geschwindigkeitsassistent
- Toter-Winkel-Assistent
- Begrüßungslicht an den Außenspiegeln
- 360° Kamera

AUSSTATTUNGS-
HIGHLIGHTS

FAHRZEUG-
PREISE

SERIEN- UND SONDER-
AUSSTATTUNG

PAKETE &
OPTIONEN

AUSSENFARBEN | RÄDER |
SITZE

TECHNISCHE
DATEN

PRODUKT-HIGHLIGHTS |
SERVICES

Preise mit NoVA 2026

Jeep® Avenger Fahrzeugpreise in Euro brutto (netto)¹

Kraft-stoff	Motor- isierung	Leistung kW (PS)	Getriebe	An- trieb	CO ₂ g/km (WLTP)*	NoVA 2026**	LONGITUDE	ALTITUDE	85 th ANNIVERSARY	SUMMIT	UPLAND	85 th ANNIVERSARY	OVERLAND
Benzin	1.2 GSE T3 Turbo- Benzin GDI	74 (100)	6-Gang-Schaltgetriebe	FWD	127-130	7%-8%	26.900 € (21.456,69€) <small>619.M29.4.000</small>	29.100 € (23.188,98€) <small>619.P29.4.000</small>	30.700 € (24.448,82€) <small>619.849.4.000</small>	31.300 € (24.921,26€) <small>619.P29.4.001 (+ Opt. JK4)</small>			
e-Hybrid	1.2 e-DCT6 Benzin Mild-Hybrid 21 kW	81 (110)	6-Gang-e-DCT (automatisches Doppelkupplungs- Getriebe)	FWD	110-114	4%-5%	28.700 € (23.427,42€) <small>619.M2K.4.000</small>	30.900 € (25.201,61€) <small>619.P2K.4.000</small>	32.500 € (26.491,94€) <small>619.82K.4.000</small>	33.100 € (26.975,81€) <small>619.P2K.4.001 (+ Opt. JK6)</small>			
e-Hybrid	1.2l T3 4xe 107 kW (145 PS) eAWD	107 (145)	6-Gang-e-DCT (automatisches Doppelkupplungs- Getriebe)	AWD	121-123	6%					34.200 € (27.420,63€) <small>619.54L.4.000</small>	35.800 € (28.690,48€) <small>619.84L.4.000</small>	36.400 € (29.166,67€) <small>619.54L.4.001 (+ Opt. JK8)</small>
Elektro	54 kWh 115 kW 100% elektrisch	115 (156)	Automatik (Ein-Gang)	FWD	0	0%	36.600 € (30.500,00€) <small>420.M2E.4.000</small>	38.800 € (32.333,33€) <small>420.P2E.4.000</small>	40.400 € (33.666,67€) <small>420.82E.4.000</small>	41.000 € (34.166,67€) <small>420.P2E.4.001 (+ Opt. JK6)</small>			

¹ Alle Preise sind unverbindliche Preisempfehlungen des Herstellers ab Werk (inkl. Preise NoVA und 20% MwSt).

² Die angegebenen Werte für die CO₂-Emissionen wurden vom Hersteller bei Tests vor der Zulassung nach dem WLTP-Verfahren (EU-Verordnung 2018/1832) gemessen und können je nach endgültiger Zulassung geändert werden.

* Die CO₂-Angaben sind nicht Bestandteil des Angebotes, sondern dienen allein Vergleichszwecken zwischen den verschiedenen Fahrzeugtypen. Bei den Angaben zu den CO₂- und Verbrauchswerten handelt es sich um Werte, die im Rahmen der Vorabdatenkonfiguration für das Kraftfahrzeug berechnet wurden. Es ist nicht ausgeschlossen, dass es im Zuge des Produktionsprozesses zu Abweichungen dieser CO₂- und Verbrauchswerte kommt und daher die im Rahmen der Vorabdatenkonfiguration errechneten CO₂- und Verbrauchswerte nicht den CO₂- und Verbrauchswerten des ausgelieferten Kraftfahrzeugs entsprechen. Auch bei ähnlich oder gleich ausgestatteten Lagerfahrzeugen können die CO₂- und Verbrauchswerte aufgrund eines früheren Produktionstermins abweichen. Derartige Änderungen der CO₂- und Verbrauchswerte sind für die Berechnung der Normverbrauchsabgabe (NoVA), des Sachbezugs bei privat genutzten Dienstwagen sowie bei Zulassungen seit Oktober 2020 der motorbezogenen Versicherungssteuer relevant. Insbesondere können sich durch Mehrausstattungen (z.B. breitere Reifen mit einer anderen Effizienzklasse, Schiebedach etc.) relevante Fahrzeugparameter, wie z.B. Gewicht, Rollwiderstand und Aerodynamik verändern und sich dadurch abweichende CO₂-Emissionen und Verbrauchswerte ergeben.

** Die Normverbrauchsabgabe (NoVA) sowie der Sachbezug berechnen sich nach den in der EG-Typgenehmigung angeführten Werten. Dieser NoVA-Satz basiert auf der ab 1.1.2026 gültigen Gesetzeslage und wurde auf Basis des kombinierten WLTP-CO₂-wertes (WLTP=Worldwide Harmonised Light Vehicles Test Procedure) errechnet. Alle genannten Preise sind unverbindliche, nicht kartellierte Richtpreise inkl. NoVA, 20% MwSt., Frachtkosten und unter Berücksichtigung der NoVA lt. §6 NoVAG, sofern nicht anders angegeben. In seltenen Ausnahmefällen ist es möglich, dass diese Preisangaben nicht tagaktuell sind. Änderungen in Modellvarianten, Konstruktion, Ausstattung, technischen Daten, Preis sowie Eingabefehler sind vorbehalten. Bitte erkundigen Sie sich vor Abschluss des Kaufvertrages über den genauen Ausstattungs- bzw. Serienumfang sowie den Preis Ihres Fahrzeuges.

AUSSTATTUNGS-
HIGHLIGHTS

FAHRZEUG-
PREISE

SERIEN- UND SONDER-
AUSSTATTUNG

PAKETE &
OPTIONEN

AUSSENFARBEN | RÄDER |
SITZE

TECHNISCHE
DATEN

PRODUKT-HIGHLIGHTS |
SERVICES

Serien- und Sonderausstattung	LONGITUDE			ALTITUDE			85th ANNIVERSARY				SUMMIT			UPLAND	OVERLAND
	Benzin	e-Hybrid	Elektro	Benzin	e-Hybrid	Elektro	Benzin	e-Hybrid	Elektro	4xe	Benzin	e-Hybrid	Elektro	4xe	4xe

EXTERIEUR

Unterfahrschutz in grau	●	●	●	●	●	●	●	●	●	●	●	●	●	●	●
Voll-LED Scheinwerfer (Reflektor) (LPX)	●	●	●	●	●	●	–	–	–	–	–	–	–	●	–
Full-LED Matrix Scheinwerfer (3KL)	–	–	–	–	–	–	●	●	●	●	●	●	●	–	●
Halogen Rückleuchten (2TJ)	●	●	●	–	–	–	–	–	–	–	–	–	–	–	–
LED Rückleuchten (LAY)	–	–	–	●	●	●	●	●	●	●	●	●	●	●	●
LED Nebelscheinwerfer mit Abbiegefunktion (LNT)	p ¹⁾	p ¹⁾	p ¹⁾	p ²⁾	p ²⁾	p ²⁾	●	●	●	●	●	●	●	●	●
Begrüßungs-/Abschiedsbeleuchtung (3F6)	–	–	–	–	–	–	–	–	–	–	●	●	●	–	●
Automatisches Fern-/Abblendlicht (1H2)	●	●	●	●	●	●	●	●	●	●	●	●	●	●	●
7-Slot-Grill leicht glänzend schwarz lackiert (MHK)	●	●	●	●	●	●	–	–	–	–	–	–	–	●	–
7-Slot-Grill beleuchtet (MFH)	–	–	–	–	–	–	●	●	●	●	●	●	●	–	●
Antireflex-Aufkleber auf der Motorhaube 85 th Anniversary	–	–	–	–	–	–	●	●	●	●	–	–	–	–	–
Goldene Stoßfänger mit vertikalen Details	–	–	–	–	–	–	●	●	●	●	–	–	–	–	–

¹⁾ Erhältlich im Infotainment- und Komfortpaket (BVQ/JDK/JDM/JKB). ²⁾ Erhältlich im Businesspaket (JKC). ³⁾ Erhältlich im Leder- und Winter-Paket (AKK/JFD). ⁴⁾ Erhältlich im Winter Paket (6R7)

Alle Preise exkl. NoVA und 20% MwSt.

● Serie, – nicht verfügbar, o Einzeloption (aufpreispflichtig), P Paketoption (aufpreispflichtig)

AUSSTATTUNGS-
HIGHLIGHTS

FAHRZEUG-
PREISE

SERIEN- UND SONDER-
AUSSTATTUNG

PAKETE &
OPTIONEN

AUSSENFARBEN | RÄDER |
SITZE

TECHNISCHE
DATEN

PRODUKT-HIGHLIGHTS |
SERVICES

Serien- und Sonderausstattung	LONGITUDE			ALTITUDE			85th ANNIVERSARY				SUMMIT			UPLAND	OVERLAND
	Benzin	e-Hybrid	Elektro	Benzin	e-Hybrid	Elektro	Benzin	e-Hybrid	Elektro	4xe	Benzin	e-Hybrid	Elektro	4xe	4xe
EXTERIEUR															
Türgriffe außen in Wagenfarbe (61A)	•	•	•	•	•	•	•	•	•	•	•	•	•	•	•
Außenspiegelkappen, schwarz (80G)	•	•	•	•	•	•	–	–	–	–	–	–	–	•	•
Außenspiegelkappen, lackiert schwarz glänzend (88Q)	–	–	–	–	–	–	•	•	•	•	•	•	•	–	–
Außenspiegel elektrisch verstellbar und beheizbar (GTL)	•	•	•	•	•	•	•	•	•	•	–	–	–	•	–
Außenspiegel elektrisch verstell-, beheiz- und abblendbar sowie automatisch anklappbar (GTD)	–	–	–	–	–	–	p ¹⁾	p ¹⁾	p ¹⁾	p ¹⁾	•	•	•	–	•
Beheizte Windschutzscheibe im Bereich der Scheibenwischer (253)	p ³⁾	p ³⁾	p ³⁾	p ¹⁾³⁾	p ¹⁾³⁾	p ¹⁾³⁾	p ¹⁾³⁾	p ¹⁾³⁾	p ¹⁾³⁾	p ¹⁾³⁾	•	•	•	p ¹⁾³⁾	•
Getönte Seitenscheiben hinten und Heckscheibe (GEG)	–	–	–	•	•	•	•	•	•	•	•	•	•	•	•
CommandView® Panorama-Glasschiebedach zweigeteilt (400)	–	–	–	o	o	o	o	o	o	o	o	o	o	o	o
Fahrzeugdach in Wagenfarbe / Volcano (2TU)	–	–	–	• / o	• / o	• / o	• / o	• / o	• / o	• / o	• / o	• / o	• / o	• / o	• / o
Vorbereitung der Verkabelung für die Anhängervorrichtung (42Z)	•	•	–	•	•	–	•	•	–	•	•	•	–	•	•
Schwarze Dachreling (1P4)	–	–	–	–	–	–	–	–	–	•	–	–	–	•	•
Abschlepphaken für Heckstoßstange (XEA)	–	–	–	–	–	–	–	–	–	•	–	–	–	•	•

¹⁾ Erhältlich im Infotainment- und Komfortpaket (BVQ/JDK/JDM/JKB). ²⁾ Erhältlich im Businesspaket (JKC). ³⁾ Erhältlich im Leder- und Winter-Paket (AKK/JFD). ⁴⁾ Erhältlich im Winter Paket (6R7)

Alle Preise exkl. NoVA und 20% MwSt.

• Serie, – nicht verfügbar, o Einzeloption (aufpreispflichtig), P Paketoption (aufpreispflichtig)

AUSSTATTUNGS-
HIGHLIGHTS

FAHRZEUG-
PREISE

SERIEN- UND SONDER-
AUSSTATTUNG

PAKETE &
OPTIONEN

AUSSENFARBEN | RÄDER |
SITZE

TECHNISCHE
DATEN

PRODUKT-HIGHLIGHTS |
SERVICES

Serien- und Sonderausstattung	LONGITUDE			ALTITUDE			85th ANNIVERSARY				SUMMIT			UPLAND	OVERLAND
	Benzin	e-Hybrid	Elektro	Benzin	e-Hybrid	Elektro	Benzin	e-Hybrid	Elektro	4xe	Benzin	e-Hybrid	Elektro	4xe	4xe

RÄDER

16" Leichtmetallfelgen grau glänzend lackiert, 215/65 R16, Sommerreifen (1M1)	•	•	•	-	-	-	-	-	-	-	-	-	-	-	-
17" Leichtmetallfelgen grau glänzend lackiert, 215/60 R17, Sommerreifen (1M6)	-	-	-	•	•	•	-	-	-	-	-	-	-	-	-
17" Leichtmetallfelgen grau glänzend lackiert, 215/60 R17, Ganzjahresreifen (1M7)	-	-	-	o	o	o	-	-	-	-	-	-	-	-	-
17" Leichtmetallfelgen schwarz matt lackiert, 215/60 R17, Ganzjahresreifen (1M8)	-	-	-	-	-	-	-	-	-	-	-	-	-	•	•
18" Leichtmetallfelgen mit Diamantschliff silber/matt-schwarz, 215/55 R18, Sommerreifen (1M9)	-	-	-	-	-	-	-	-	-	-	•	•	•	-	-
18" Leichtmetallfelgen mit Diamantschliff silber/matt-schwarz mit goldenen Radnappen, 215/60 R17, Sommerreifen (3CQ)	-	-	-	-	-	-	o	o	o	o	-	-	-	-	-
18" Leichtmetallfelgen mit Diamantschliff gold/matt-schwarz, 215/55 R18, Sommerreifen (WS4)	-	-	-	-	-	-	•	•	•	•	-	-	-	-	-
Reifen-Reparatur-Kit Fix & Go (499)	•	•	•	•	•	•	•	•	•	•	•	•	•	•	•

AUSSENFARBEN

Lackierung mit Fahrzeugdach in Wagenfarbe	•/o	•/o	•/o	•/o	•/o	•/o	•/o	•/o	•/o	•/o	•/o	•/o	•/o	•/o	•/o
Lackierung mit Fahrzeugdach in Volcano	-	-	-	o	o	o	o	o	o	o	o	o	o	o	o

¹ Erhältlich im Infotainment- und Komfortpaket (BVQ/JDK/JDM/JKB). ² Erhältlich im Businesspaket (JKC). ³ Erhältlich im Leder- und Winter-Paket (AKK/JFD). ⁴ Erhältlich im Winter Paket (6R7)

Alle Preise exkl. NoVA und 20% MwSt.

• Serie, - nicht verfügbar, o Einzeloption (aufpreispflichtig), P Paketoption (aufpreispflichtig)

AUSSTATTUNGS-
HIGHLIGHTS

FAHRZEUG-
PREISE

SERIEN- UND SONDER-
AUSSTATTUNG

PAKETE &
OPTIONEN

AUSSENFARBEN | RÄDER |
SITZE

TECHNISCHE
DATEN

PRODUKT-HIGHLIGHTS |
SERVICES

Serien- und Sonderausstattung	LONGITUDE			ALTITUDE			85th ANNIVERSARY				SUMMIT			UPLAND	OVERLAND
	Benzin	e-Hybrid	Elektro	Benzin	e-Hybrid	Elektro	Benzin	e-Hybrid	Elektro	4xe	Benzin	e-Hybrid	Elektro	4xe	4xe
SITZE															
Stoffsitze, schwarz (2VF)	●	●	●	–	–	–	–	–	–	–	–	–	–	–	–
Stoff-/Vinylsitze, schwarz (5KY)	–	–	–	●	●	●	–	–	–	–	●	●	●	–	–
Ledersitze*, schwarz & Nähte grau (211)	–	–	–	p ³⁾	p ³⁾	p ³⁾	–	–	–	–	p ³⁾	p ³⁾	p ³⁾	p ³⁾	p ³⁾
Tartan Stoff-/Vinyl Premiumsitze mit 85 th Anniversary Logo (8KZ)	–	–	–	–	–	–	●	●	●	●	–	–	–	–	–
Offroad Performance-Sitze, Material wasserdicht und langlebig, schwarz/grau (BRV)	–	–	–	–	–	–	–	–	–	–	–	–	–	●	●
Fahrsitz 6-fach manuell verstellbar (inkl. Höhe) (JTM)	●	●	●	●	●	●	●	●	●	●	●	●	●	●	●
Beifahrersitz 4-fach manuell verstellbar (JWA)	●	●	●	●	●	●	●	●	●	●	●	●	●	●	●
Fahrsitz 6-fach elektr. verstellbar mit Massagefunktion und 2-fach verstellbarer Lendenwirbelstütze, Beifahrersitz 6-fach manuell verstellbar (33S)	–	–	–	p ³⁾	p ³⁾	p ³⁾	–	–	–	–	p ³⁾	p ³⁾	p ³⁾	p ³⁾	p ³⁾
Rückentaschen an den Vordersitzen (CSM)	●	●	●	●	●	●	●	●	●	●	●	●	●	●	●
Rücksitzbank umklappbar im Verhältnis 60/40 (CFN)	●	●	●	●	●	●	●	●	●	●	●	●	●	●	●
Sitzheizung vorne (452)	p ⁴⁾	p ⁴⁾	p ⁴⁾	p ^{3)/4)}	p ^{3)/4)}	p ^{3)/4)}	p ⁴⁾	p ⁴⁾	p ⁴⁾	p ⁴⁾	●	●	●	p ^{3)/4)}	●

¹⁾ Erhältlich im Infotainment- und Komfortpaket (BVQ/JDK/JDM/JKB). ²⁾ Erhältlich im Businesspaket (JKC). ³⁾ Erhältlich im Leder- und Winter-Paket (AKK/JFD). ⁴⁾ Erhältlich im Winter Paket (6R7)

Alle Preise exkl. NoVA und 20% MwSt.

● Serie, – nicht verfügbar, o Einzeloption (aufpreispflichtig), P Paketoption (aufpreispflichtig)

AUSSTATTUNGS-
HIGHLIGHTS

FAHRZEUG-
PREISE

SERIEN- UND SONDER-
AUSSTATTUNG

PAKETE &
OPTIONEN

AUSSENFARBEN | RÄDER |
SITZE

TECHNISCHE
DATEN

PRODUKT-HIGHLIGHTS |
SERVICES

Serien- und Sonderausstattung	LONGITUDE			ALTITUDE			85th ANNIVERSARY				SUMMIT			UPLAND	OVERLAND
	Benzin	e-Hybrid	Elektro	Benzin	e-Hybrid	Elektro	Benzin	e-Hybrid	Elektro	4xe	Benzin	e-Hybrid	Elektro	4xe	4xe
INTERIEUR															
Armaturenbrett schwarz	●	●	●	–	–	–	–	–	–	–	–	–	–	–	–
Armaturenbrett silber	–	–	–	●	●	●	●	●	●	●	●	●	●	●	–
Grünes digitales topographisches Armaturenbrett mit Ambientebeleuchtung (CZR)	–	–	–	–	–	–	–	–	–	–	–	–	–	–	●
Klimaautomatik, Mono-Zone (140)	●	●	●	●	●	●	●	●	●	●	●	●	●	●	●
Vorklimatisierung des Innenraums via Jeep, App (065)	–	–	●	–	–	●	–	–	●	–	–	–	●	–	–
Velour-Fußmatten, vorne & hinten (0YB)	–	–	–	●	●	●	●	●	●	●	●	●	●	●	●
Innenspiegel manuell abblendend (GNA)	●	●	●	–	–	–	–	–	–	–	–	–	–	–	–
Rahmenloser Innenspiegel automatisch abblendbar (410)	–	–	–	●	●	●	●	●	●	●	●	●	●	●	●
Lenkrad aus Urethan (5ZK)	●	●	●	–	–	–	–	–	–	–	–	–	–	–	–
Lenkrad mit hochwertiger Ledernachbildung überzogen (318)	p ²⁾	p ²⁾	p ²⁾	●	●	●	●	●	●	●	●	●	●	●	●
Schaltwippen am Lenkrad (2UE)	–	–	–	–	–	–	–	p ¹⁾	–	●	–	●	–	●	●
Mehrfarbige LED-Ambiente-Innenraumbeleuchtung (LHA)	–	–	–	–	–	–	●	●	●	●	●	●	●	–	●
Dachhimmel schwarz	●	●	●	●	●	●	●	●	●	●	●	●	●	●	●
Haltegriff für den Beifahrer (3F5)	●	●	●	●	●	●	●	●	●	●	●	●	●	●	●
3. Kopfstützen, hinten (182)	●	●	●	●	●	●	●	●	●	●	●	●	●	●	●

¹⁾ Erhältlich im Infotainment- und Komfortpaket (BVQ/JDK/JDM/JKB). ²⁾ Erhältlich im Businesspaket (JKC). ³⁾ Erhältlich im Leder- und Winter-Paket (AKK/JFD). ⁴⁾ Erhältlich im Winter Paket (6R7)

Alle Preise exkl. NoVA und 20% MwSt.

● Serie, – nicht verfügbar, o Einzeloption (aufpreispflichtig), P Paketoption (aufpreispflichtig)

AUSSTATTUNGS-
HIGHLIGHTS

FAHRZEUG-
PREISE

SERIEN- UND SONDER-
AUSSTATTUNG

PAKETE &
OPTIONEN

AUSSENFARBEN | RÄDER |
SITZE

TECHNISCHE
DATEN

PRODUKT-HIGHLIGHTS |
SERVICES

Serien- und Sonderausstattung	LONGITUDE			ALTITUDE			85th ANNIVERSARY				SUMMIT			UPLAND	OVERLAND
	Benzin	e-Hybrid	Elektro	Benzin	e-Hybrid	Elektro	Benzin	e-Hybrid	Elektro	4xe	Benzin	e-Hybrid	Elektro	4xe	4xe
INTERIEUR															
Höhenverstellbarer Kofferraumboden (256)	p ¹⁾	p ¹⁾	p ¹⁾	●	●	●	●	●	●	●	●	●	●	●	●
Mittelarmlehne vorne, verschiebbar mit Staufach (132)	●	●	●	●	●	●	●	●	●	●	●	●	●	●	●
Trennelemente für die Mittelkonsole (2x) (CVV)	●	●	●	●	●	●	●	●	●	●	●	●	●	●	●
Magnetische Abdeckung für die Mittelkonsole (8VV+JKT)	–	p ¹⁾	p ¹⁾	–	●	●	–	–	–	–	–	●	●	–	–
Magnetische Abdeckung „4xe“ (JJU)	–	–	–	–	–	–	–	–	–	–	–	–	–	–	●
Magnetische Abdeckung „85th Anniversary“ (JIT)	–	–	–	–	–	–	–	●	●	●	–	–	–	●	–
Deckenleuchten mit LED Touch, vorne & hinten (LN7)	–	–	–	o	o	o	●	●	●	●	●	●	●	o	●

¹⁾ Erhältlich im Infotainment- und Komfortpaket (BVQ/JDK/JDM/JKB). ²⁾ Erhältlich im Businesspaket (JKC). ³⁾ Erhältlich im Leder- und Winter-Paket (AKK/JFD). ⁴⁾ Erhältlich im Winter Paket (6R7)

Alle Preise exkl. NoVA und 20% MwSt.

● Serie, – nicht verfügbar, o Einzeloption (aufpreispflichtig), P Paketoption (aufpreispflichtig)

Serien- und Sonderausstattung	LONGITUDE			ALTITUDE			85th ANNIVERSARY				SUMMIT			UPLAND	OVERLAND
	Benzin	e-Hybrid	Elektro	Benzin	e-Hybrid	Elektro	Benzin	e-Hybrid	Elektro	4xe	Benzin	e-Hybrid	Elektro	4xe	4xe
INFOTAINMENT															
10,25" Uconnect Display mit Multitouch-Funktion mit kabellosem Apple CarPlay und Android Auto (RDP)	●	●	●	●	●	●	●	●	●	●	●	●	●	●	●
Navigationssystem (RDQ)	p ¹⁾	p ¹⁾	p ¹⁾	p ¹⁾	p ¹⁾	●	p ¹⁾	p ¹⁾	●	p ¹⁾	p ¹⁾	p ¹⁾	●	p ¹⁾	p ¹⁾
7" volldigitale TFT-Instrumentenanzeige, Farbdisplay (JAL)	●	●	●	–	–	–	–	–	–	–	–	–	–	–	–
10,25" volldigitale TFT-Instrumentenanzeige, Farbdisplay (JAU)	p ¹⁾	p ¹⁾	p ¹⁾	●	●	●	●	●	●	●	●	●	●	●	●
Induktive Ladestation (RFX)	–	–	–	●	●	●	●	●	●	●	●	●	●	●	●
Uconnect™ Box inkl. Uconnect™ Services (UHL+RTK)	●	●	●	●	●	●	●	●	●	●	●	●	●	●	●
USB C-Anschluss, hinten (RS4)	p ¹⁾	p ¹⁾	p ¹⁾	●	●	●	●	●	●	●	●	●	●	●	●
Digitaler Radioempfang	●	●	●	●	●	●	●	●	●	●	●	●	●	●	●
Audiosystem mit 6 Lautsprechern (RCG)	●	●	●	●	●	●	●	●	●	●	●	●	●	●	●
JBL Premium Audio System (4YG)	–	–	–	0	0	–	–	–	–	–	0	0	–	–	–
SICHERHEIT															
Elektronisches Stabilitätsprogramm (ESP), elektronischer Wank- und Überrollschutz (ERM) und Traktionskontrolle	●	●	●	●	●	●	●	●	●	●	●	●	●	●	●
Autonomes Notfall-Bremssystem (AEB) mit Fußgänger- und Fahrraderkennung (9S8)	●	●	●	●	●	●	●	●	●	●	●	●	●	●	●
ISOFIX Befestigungssystem, Beifahrersitz (42M)	●	●	●	●	●	●	●	●	●	●	●	●	●	●	●
Ecall Notrufsystem (RTR)	●	●	●	●	●	●	●	●	●	●	●	●	●	●	●
Fahreraufmerksamkeits-Assistenzkamera (XHT)	●	●	●	●	●	●	●	●	●	●	●	●	●	●	●
Toter-Winkel-Assistent (GPB)	–	–	–	–	–	–	p ¹⁾	p ¹⁾	p ¹⁾	p ¹⁾	●	●	●	–	●
Reifen-Reparatur-Kit Fix & Go (499)	●	●	●	●	●	●	●	●	●	●	●	●	●	●	●

¹⁾ Erhältlich im Infotainment- und Komfortpaket (BVQ/JDK/JDM/JKB). ²⁾ Erhältlich im Businesspaket (JKC). ³⁾ Erhältlich im Leder- und Winter-Paket (AKK/JFD). ⁴⁾ Erhältlich im Winter Paket (6R7)

Alle Preise exkl. NoVA und 20% MwSt.

● Serie, – nicht verfügbar, o Einzeloption (aufpreispflichtig), P Paketoption (aufpreispflichtig)

AUSSTATTUNGS-HIGHLIGHTS	FAHRZEUG- PREISE	SERIEN- UND SONDER- AUSSTATTUNG	PAKETE & OPTIONEN	AUSSENFARBEN RÄDER SITZE	TECHNISCHE DATEN	PRODUKT-HIGHLIGHTS SERVICES
-------------------------	---------------------	--	----------------------	---------------------------------	---------------------	----------------------------------

Serien- und Sonderausstattung	LONGITUDE			ALTITUDE			85th ANNIVERSARY				SUMMIT			UPLAND	OVERLAND
	Benzin	e-Hybrid	Elektro	Benzin	e-Hybrid	Elektro	Benzin	e-Hybrid	Elektro	4xe	Benzin	e-Hybrid	Elektro	4xe	4xe
TECHNIK															
Aktiver Spurhalteassistent LaneSense™	•	•	•	•	•	•	•	•	•	•	•	•	•	•	•
Müdigkeitserkennung, Fahrer	•	•	•	•	•	•	•	•	•	•	•	•	•	•	•
Regensensor (347)	•	•	•	•	•	•	•	•	•	•	•	•	•	•	•
Elektrische Fensterheber, vorne & hinten (3IG)	•	•	•	•	•	•	•	•	•	•	•	•	•	•	•
Selec-Terrain® System mit 6 Fahrmodi (YEA)	•	•	•	•	•	•	•	•	•	–	•	•	•	–	–
Selec-Terrain® System mit 4 Fahrmodi (YEA)	–	–	–	–	–	–	–	–	–	•	–	–	–	•	•
Bergabfahrlilfe (BNH)	•	•	•	•	•	•	•	•	•	•	•	•	•	•	•
Elektronische Parkbremse (XC4)	•	•	•	•	•	•	•	•	•	•	•	•	•	•	•
180° Rückfahrkamera mit Vogelperspektive (9YN)	–	–	–	•	•	•	–	–	–	–	•	•	•	•	•
360° Kamera (XAK)	–	–	–	–	–	–	•	•	•	•	•	•	•	–	•
Tempomat (416)	•	•	•	–	–	–	–	–	–	–	–	–	–	–	–
Adaptiver Tempomat mit Abstandsregelung (412)	p ¹	p ¹	p ¹	p ²	p ²	p ²	o	o	o	o	•	•	•	o	•
Autobahnassistent (Autonomes Fahren Level 2) (9Y2)	–	–	–	–	–	–	–	p ¹	p ¹	p ¹	–	•	•	–	•
Parksensoren, hinten (508)	•	•	•	•	•	•	•	•	•	•	–	–	–	•	–
360° Parksensoren, vorne & hinten & seitlich (XAH)	–	–	–	–	–	–	p ¹	p ¹	p ¹	p ¹	•	•	•	–	•
Verkehrszeichenerkennung /-information (0XR)	p ¹	p ¹	p ¹	p ¹	p ¹	p ¹	p ¹	p ¹	p ¹	p ¹	p ¹	p ¹	p ¹	p ¹	p ¹
Funkfernbedienung zum Öffnen & Verschließen des Fahrzeugs	•	•	•	•	•	•	•	•	•	•	•	•	•	•	•
Zentralverriegelung	•	•	•	•	•	•	•	•	•	•	•	•	•	•	•
Schlüsselloses Startsystem Keyless Go (GX4)	•	•	•	•	•	•	•	•	•	•	•	•	•	•	•
Schlüsselloses Zugangs- und Startsystem Keyless Entry & Go, Passive Entry (9ZU)	–	–	–	•	•	•	•	•	•	•	•	•	•	•	•
Elektrische Heckklappe mit Fußsensor (JK2)	–	–	–	o	o	o	o	o	o	o	o	o	o	o	o
Wärmepumpe (BBV + CGU)	–	–	o	–	–	o	–	–	o	–	–	–	•	–	–

¹ Erhältlich im Infotainment- und Komfortpaket (BVQ/JDK/JDM/JKB). ² Erhältlich im Businesspaket (JKC). ³ Erhältlich im Leder- und Winter-Paket (AKK/JFD). ⁴ Erhältlich im Winter Paket (6R7)

Alle Preise exkl. NoVA und 20% MwSt.

• Serie, – nicht verfügbar, o Einzeloption (aufpreispflichtig), P Paketoption (aufpreispflichtig)

AUSSTATTUNGS-
HIGHLIGHTS

FAHRZEUG-
PREISE

SERIEN- UND SONDER-
AUSSTATTUNG

PAKETE &
OPTIONEN

AUSSENFARBEN | RÄDER |
SITZE

TECHNISCHE
DATEN


PRODUKT-HIGHLIGHTS |
SERVICES


Serien- und Sonderausstattung	LONGITUDE			ALTITUDE			85th ANNIVERSARY				SUMMIT			UPLAND	OVERLAND
	Benzin	e-Hybrid	Elektro	Benzin	e-Hybrid	Elektro	Benzin	e-Hybrid	Elektro	4xe	Benzin	e-Hybrid	Elektro	4xe	4xe
LADEEIGENSCHAFTEN & -ZUBEHÖR															
11kW Onboard-Charger, dreiphasig & V2L-Funktionsvorbereitung (CP4)	-	-	●	-	-	●	-	-	●	-	-	-	●	-	-
Mode 3 Ladekabel, dreiphasig (4YY)	-	-	●	-	-	●	-	-	●	-	-	-	●	-	-
100 kW schnelladefähig (0T7)	-	-	●	-	-	●	-	-	●	-	-	-	●	-	-

¹⁾ Erhältlich im Infotainment- und Komfortpaket (BVQ/JDK/JDM/JKB). ²⁾ Erhältlich im Businesspaket (JKC). ³⁾ Erhältlich im Leder- und Winter-Paket (AKK/JFD). ⁴⁾ Erhältlich im Winter Paket (6R7)

Alle Preise exkl. NoVA und 20% MwSt.








● Serie, – nicht verfügbar, o Einzeloption (aufpreispflichtig), P Paketoption (aufpreispflichtig)

Pakete & Optionen	Options- code	Preis	LONGITUDE	ALTITUDE	85th ANNIVERSARY	SUMMIT	UPLAND	OVERLAND
Infotainment- und Komfortpaket 'Longitude' <ul style="list-style-type: none"> • Navigationssystem (RDQ) • Verkehrszeicheninformation (OXR) • 10.25" voll-digitale TFT-Instrumentenanzeige, Farbdisplay (JAU) • Höhenverstellbarer Kofferraumboden (256) • USB C-Anschluss, hinten (RS4) • Adaptiver Tempomat mit Abstandsregelung (412) • Lenkrad mit hochwertiger Ledernachbildung überzogen (318) • LED-Nebelscheinwerfer (318) • Magnetische Abdeckung in der Mittelkonsole (nicht bei Benziner) 	BVQ	1.000 €	o	–	–	–	–	–
 Komfortpaket „85th anniversary“ <ul style="list-style-type: none"> • Navigationssystem (RDQ) • Verkehrszeicheninformation (nicht bei Elektro) (OXR) • Adaptiver Tempomat mit Abstandsregelung (412) • Aktiver Spurhalteassistent LaneSense™ (nicht bei Benziner) • Toter-Winkel-Assistent • Außenspiegel elektrisch verstell-, beheiz- und abblendbar sowie automatisch anklappbar • 360° Parksensoren • Schaltwippen hinter dem Lenkrad (nur bei e-Hybrid) 	JDK / JDM / JKB	1.000 €	–	–	o	–	–	–
Infotainmentpaket <ul style="list-style-type: none"> • Navigationssystem (RDQ) • Verkehrszeicheninformation • Magnetische Abdeckung für die Mittelkonsole (CN1) – nur für e-Hybrid & 4xe 	34G	500 €	–	o	–	o	o	o
Businesspaket <ul style="list-style-type: none"> • Adaptiver Tempomat mit Abstandsregelung (412) • LED-Nebelscheinwerfer (318) 	JKC	250 €	–	o	–	–	–	–

Pakete & Optionen	Options- code	Preis	LONGITUDE	ALTITUDE	85th ANNIVERSARY	SUMMIT	UPLAND	OVERLAND
Winter Paket • Sitzheizung vorne (452) • Beheizte Windschutzscheibe im Bereich der Scheibenwischer (253)	6R7	400 €	o	o	o	●	o	●
Leder- und Winter-Paket • Ledersitze* (211) • Fahrersitz 6-fach elektr. verstellbar mit Massagefunktion und 2-fach verstellbarer Lendenwirbelstütze, Beifahrersitz 6-fach manuell verstellbar (335) • Sitzheizung vorne (452) • Beheizte Windschutzscheibe im Bereich der Scheibenwischer (253)	AKK / JFD*	1100 €	–	o	–	o	o	o*
 Wärmepumpe Nur für Elektro	BBV (+ C6U)	500 €	o	o	o	●	–	–
CommandView® Panorama-Glasschiebedach zweigeteilt	400	800 €	–	o	o	o	o	o
Adaptiver Tempomat mit Abstandsregelung	412	250 €	–	–	o	●	o	●
Elektrische Heckklappe	JRC	500 €	–	o	o	o	o	o
Elektrische Heckklappe mit Fußsensor	JK2	500 €	–	o	o	o	o	o
JBL Premium Audio System <i>Nur in Verbindung mit 34G und JK2; oder 34G und JRC</i>	4YG	500 €	–	o	o	–	–	–

* Leder, kombiniert mit hochwertiger Ledernachbildung.
Alle Preise exkl. NoVA und 20% MwSt.
● Serie, – nicht verfügbar, o Paket/Einzeloption (aufpreispflichtig)

AUSSTATTUNGS-HIGHLIGHTS	FAHRZEUG- PREISE	SERIEN- UND SONDER- AUSSTATTUNG	PAKETE & OPTIONEN	AUSSENFARBEN RÄDER SITZE	TECHNISCHE DATEN	PRODUKT-HIGHLIGHTS SERVICES
-------------------------	---------------------	------------------------------------	----------------------	---------------------------------	---------------------	----------------------------------

Außenfarben	Fahrzeugaufbau	Fahrzeugaufbau	Farb- code	Options- code	Preis	LONGITUDE	ALTITUDE	85th ANNIVERSARY	SUMMIT	UPLAND	OVERLAND
RUBY		Wagenfarbe	111	5CB	0 €	●	●	–	●	●	●
		Volcano	946	5FA ¹⁾	1.250 €	–	○	–	○	○	○
SNOW		Wagenfarbe	268	5CA	625 € 0 €	○	○	–	○	○	○
		Volcano	934	5EZ ¹⁾	1.250 €	–	○	○	●	–	–
VOLCANO		Wagenfarbe	601	5DL	625 €	○	○	○	○	○	○
STORM		Wagenfarbe	785	2F7	625 €	○	○	–	○	○	○
		Volcano	380	2G1 ¹⁾	1.250 €	–	○	–	○	○	○
GRANITE (Metallic)		Wagenfarbe	519	5CE	750 €	○	○	○	○	○	○
		Volcano	664	5YW ¹⁾	1.250 €	–	○	○	○	○	○
FOREST (Metallic)		Wagenfarbe	305	J2Y	750 €	○	○	○	○	○	○
		Volcano	021	J2Z ¹⁾	1.250 €	–	○	○	○	○	○
BAMBOO (Metallic)		Wagenfarbe	352	AJ3	750 €	○	○	–	○	○	○
		Volcano	846	BCK ¹⁾	1.250 €	–	○	–	○	○	○

¹⁾ Option 2TU ist zusätzlich auszuwählen.

Alle Preise exkl. NoVA und 20% MwSt.

● Serie, – nicht verfügbar, ○ Paket/Einzeloption (aufpreispflichtig)

AUSSTATTUNGS-
HIGHLIGHTS

FAHRZEUG-
PREISE






SERIEN- UND SONDER-
AUSSTATTUNG

PAKETE &
OPTIONEN

AUSSENFARBEN | RÄDER |
SITZE

TECHNISCHE
DATEN

PRODUKT-HIGHLIGHTS |
SERVICES

Räder		Reifentyp	Options- code	Preis	LONGITUDE	ALTITUDE	85th ANNIVERSARY	SUMMIT	UPLAND	OVERLAND
16" Leichtmetallfelgen grau glänzend lackiert		215/65 R16, Sommerreifen	1M1	0 €	•	–	–	–	–	–
17" Leichtmetallfelgen grau glänzend lackiert		215/60 R17, Sommerreifen	1M6	0 €	–	•	–	–	–	–
		215/60 R17, Ganzjahresreifen	1M7	210 €	–	o	–	–	–	–
17" Leichtmetallfelgen schwarz		215/60 R17, Ganzjahresreifen	1M8	0 €	–	–	–	–	•	•
18" Leichtmetallfelgen mit Diamantschliff silber/mattschwarz *mit goldenen Radnappen		215/55 R18, Sommerreifen	1M9 *3CQ	0 € 210 €	–	–	o*	•	–	–
18" Leichtmetallfelgen mit Diamantschliff gold/mattschwarz		215/55 R18, Sommerreifen	WS4	0 €	–	–	•	–	–	–

Alle Preise exkl. NoVA und 20% MwSt.

• Serie, – nicht verfügbar, o Einzeloption (aufpreispflichtig), P Paketoption (aufpreispflichtig).

AUSSTATTUNGS-
HIGHLIGHTS

FAHRZEUG-
PREISE











SERIEN- UND SONDER-
AUSSTATTUNG

PAKETE &
OPTIONEN

AUSSENFARBEN | RÄDER |
SITZE

TECHNISCHE
DATEN

PRODUKT-HIGHLIGHTS |
SERVICES

Sitze	Armaturenbrett	Interieur-Code	Preis	LONGITUDE	ALTITUDE	85th ANNIVERSARY	SUMMIT	UPLAND	OVERLAND
Stoffsitze, schwarz/grau	 schwarz	 1B7	0 €	•	–	–	–	–	–
Stoff-/ Vinyl Premiumsitze, schwarz/grau	 silber	 1G7	0 €	–	•	–	–	–	–
Stoff-/ Vinyl Premiumsitze, schwarz/grau	 Silber mit Ambientebeleuchtung	 1G7	0 €	–	–	–	•	–	–
Ledersitze* schwarz, Nähte grau	 silber mit Ambientebeleuchtung	 1HL	0 €	–	o	–	o	o	o
Tartan Stoff-/Vinyl Premiumsitze mit 85th Anniversary Logo	 silber mit Ambientebeleuchtung	 899	1.100 €	–	–	•	–	–	–

* Leder, kombiniert mit hochwertiger Ledernachbildung.

Alle Preise exkl. NoVA und 20% MwSt.

• Serie, – nicht verfügbar, o Einzeloption (aufpreispflichtig), P Paketoption (aufpreispflichtig).

AUSSTATTUNGS-HIGHLIGHTS	FAHRZEUG- PREISE	SERIEN- UND SONDER- AUSSTATTUNG	PAKETE & OPTIONEN	AUSSENFARBEN RÄDER SITZE	TECHNISCHE DATEN	PRODUKT-HIGHLIGHTS SERVICES
-------------------------	---------------------	------------------------------------	----------------------	---------------------------------	---------------------	----------------------------------

Sitze	Armaturen- brett	Interieur- Code	Preis	LONGITUDE	ALTITUDE	SUMMIT	UPLAND	OVERLAND	85th ANNIVERSARY
Offroad Performance-Sitze, Material wasserfest und langlebig, schwarz/grau/grün	 schwarz	 XCN	0 €	–	–	–	•	–	–
Ledersitze* schwarz, Nähte grau	 schwarz	 1UL	0 €	–	–	–	o	–	–
Offroad Performance-Sitze, Material wasserfest und langlebig, schwarz/grau/grün	 Grünes digitales topographisches Armaturenbrett mit Ambientebeleuchtung	 X73	0 €	–	–	–	–	•	–
Ledersitze* schwarz, Nähte grau	 Grünes digitales topographisches Armaturenbrett mit Ambientebeleuchtung	 943	0 €	–	–	–	–	o	–

* Leder, kombiniert mit hochwertiger Ledernachbildung.

Alle Preise exkl. NoVA und 20% MwSt.

• Serie, – nicht verfügbar, o Einzeloption (aufpreispflichtig), P Paketooption (aufpreispflichtig).

Technische Daten	Benzin 1.2 GSE T3 Turbo- Benzin GDI	e-Hybrid 1.2 e-DCT6 Benzin Mild- Hybrid 21 kW	4xe 1.2l T3 4xe 107 kW (145 PS) eAWD	Elektro 54 kWh 115 kW 100% elektrisch
KAROSSERIE				
Anzahl Sitzplätze	5			
Länge (mm)	4.084	4.084	4.113	4.084
Breite exkl. Außenspiegel / Breite inkl. Außenspiegel ausgeklappt / eingeklappt (mm)	1.798 / 1.981 / 1.808			
Höhe (mm)	1.541	1.582*	1.582*	1.532
Radstand (mm)	2.557	2.563	2.563	2.562
Wattiefe mm bei 8 km/h	230	400	400	230
Bodenfreiheit (mm)	200	210	210	200
Böschungswinkel vorne (°) / hinten (°)	21 / 34	21 / 34	22 / 35	21 / 32
Rampenwinkel (°)	20	20	21	20
Wendekreisdurchmesser (m)	10,5			
Leergewicht min. (kg) ¹	1.180	1.280	1.455	1.520
Höchst zul. Gesamtgewicht (kg)	1.682	1.782	1.965	2.015
Anhängelast gebremst / ungebremst (kg) ²	1.200 / 620	1.100 / 620	1.050 / 620	0 / 0
Stützlast (kg)	48	48	48	NA
Nutzlast (kg)	502	460	375	460
Zuladung max. (kg)	500	494	501	495
Gepäckraumvolumen bei aufgestellten / umgeklappten Rücksitzlehnen (l)	380 / 1.277		325 / 1.218	355 / 1.252
VERBRENNUNGSMOTOR				
Hubraum (cm ³)	1.199	1.199	1.199	/
Zylinder	3	3	3	/
Leistung, max. Verbrennungsmotor (kW / PS)	74 / 100	100 / 136	100 / 136	/
Drehmoment, max. Verbrennungsmotor (Nm)	205 @ 1750	230 @ 1750	230 @ 1750	/
Kraftstoffart	Benzin	Benzin	Benzin	/
Kraftstofftankinhalt (l)	44	44	44	/
Abgas-/Schadstoffklasse	E6E-bis			

¹ Angaben nach Richtlinie 92/21/EG in der Fassung 95/48/EWG (Masse in fahrbarem Zustand, Kraftstoffbehälter zu 90% gefüllt, mit Fahrer 68kg und Gepäck 7kg).

² Inkl. Stützlast.

* Höhe inkl. Dachreling

AUSSTATTUNGS-
HIGHLIGHTS

FAHRZEUG-
PREISE

SERIEN- UND SONDER-
AUSSTATTUNG

PAKETE &
OPTIONEN

AUSSENFARBEN | RÄDER |
SITZE

TECHNISCHE
DATEN

PRODUKT-HIGHLIGHTS |
SERVICES

Technische Daten	Benzin 1.2 GSE T3 Turbo- Benzin GDI	e-Hybrid 1.2 e-DCT6 Benzin Mild- Hybrid 21 kW	4xe 1.2l T3 4xe 107 kW (145 PS) eAWD	Elektro 54 kWh 115 kW 100% elektrisch
ELEKTROMOTOR (P2) UND LADESYSTEM				
Leistung, max. Elektromotor (kW / PS)	/	21 / 29	2x21 / 29	115 / 156
Nennleistung (kW / PS)	/	/	/	62 / 84
Drehmoment, max. Elektromotor (Nm)	/	/	Vorne : 55 Hintere : 88	260 @ 1750
Batterie Typ CATL / Batteriekapazität (kWh, gesamt / nutzbar)	/	Lithium-Ionen / 0.89 / 0.432	Lithium-Ionen / 0.89 / 0.432	Lithium-Ionen / 54 / 51
On-Board Charger (kW)	/	/	/	11, dreiphasig
Ladedauer AC Wechselstrom 1,8 kW-Steckdose, einphasig (0-100%)	/	/	/	26h25min
Ladedauer AC Wechselstrom 11 kW-Ladestation/-Wallbox, dreiphasig (0-100%)	/	/	/	5h45min
Ladedauer DC Gleichstrom 100 kW-Schnellladestation (20-80% / 10-80%)	/	/	/	27min/30min
KOMBINIERTER LEISTUNG (VERBRENNUNGS- UND ELEKTROMOTOR)				
Systemleistung, max (kW / PS)	/	81 / 110	107 / 145	/
FAHRLEISTUNGEN UND VERBRAUCH*				
Höchstgeschwindigkeit (km/h)	184		194	150
Beschleunigung 0-100 km/h (s)	10,6	10,4	9,5	9,0
Kraftstoffverbrauch kombiniert, gewichtet (l/100 km) WLTP	5,6-5,8	4,9-5,0	5,3-5,4	/
Stromverbrauch EC, AC gewichtet (kWh/100km) WLTP	/	/	/	15,5-16,0
CO2-Emissionen kombiniert, gewichtet (g/km) WLTP	127-130	110-113	121-123	0
Rein elektrische Reichweite kombiniert (km) WLTP	/	/	/	386-400
Rein elektrische Reichweite Stadtzyklus (km) WLTP	/	/	/	562-601
KRAFTÜBERTRAGUNG				
Antriebssystem	FWD	FWD	AWD	FWD
Getriebe	6-Gang- Schaltgetriebe	6-Gang-e-DCT (automatisches Doppelkupplungs- getriebe)	6-Gang-e-DCT (automatisches Doppelkupplungs- getriebe)	Automatik (Ein-Gang)
BREMSEN				
Dimensionen Scheibenbremsen Vorderräder / Hinterräder (mm)	283x26 / 249x10	302x26 / 249x10	302x26 / 268x12	302x26 / 268x12

* Werte berechnet nach dem WLTP-Verfahren (EU-Verordnung 2018/1832). Die angegebenen Werte für den Kraftstoffverbrauch und die CO2-Emissionen wurden vom Hersteller bei Tests vor der Zulassung gemessen und können je nach endgültiger Zulassung geändert werden. Die Angaben dienen zu Vergleichszwecken zwischen den verschiedenen Fahrzeugtypen und sind nur als Richtwerte zu verstehen. Die tatsächlichen Werte für den Verbrauch und die Reichweite können unter Alltagsbedingungen abweichen und je nach Einsatzbedingungen und verschiedenen Faktoren variieren, wie z.B.: Optionen, Häufigkeit des elektrischen Aufladens pro gefahrenem Kilometer, Umgebungstemperatur, Fahrstil, Geschwindigkeit, Gesamtgewicht, Verwendung bestimmter Ausstattungen (Klimaanlage, Heizung, Radio, Navigation, Beleuchtung usw.), Reifentypen und -bedingungen, Straßenbedingungen, äußere klimatische Bedingungen usw.

CONNECT
ONE



SOS/NOTRUF

Ermöglicht Ihnen den öffentlichen Notdienst für medizinische Hilfe zu kontaktieren.



PANNENHILFE

Dank der automatischen Ortung müssen Sie dem Pannenservice im Notfall keine Koordinaten geben.



KUNDENSERVICE

Bei Fragen oder Unklarheiten zum Fahrzeug wenden Sie sich bitte an das Callcenter. Dort erhalten Sie sofort Antworten bei Ihren Fragen.



OVER THE AIR UPDATES

Aktualisieren Sie die Software der Fahrzeugsysteme „over-the-air“. Software-Updates sind für das Infotainment, die Apps und die Telematikbox verfügbar. Sobald die Updates verfügbar sind, wird eine entsprechende Meldung im Infotainment angezeigt. Verschiebt der Kunde das Update, wird eine entsprechende Meldung im Infobereich der Statusleiste angezeigt.



E-CONTROL

Steuern Sie den Ladevorgang des Fahrzeugs aus der Ferne, überwachen Sie den Batteriestand, planen Sie die Wiederaufladung und stellen Sie die Klimatisierung ein.

**FAHRZEUGSZU-
STANDSBERICHT**

Dank VHR sind Sie stets über den Zustand und Status Ihres Fahrzeugs informiert. Sie erhalten monatlich eine E-Mail mit allgemeinen Informationen zum Status der überwachten Parameter.

CONNECT
PLUS



FERNBEDIENUNG

Interagieren Sie mit dem Fahrzeug und senden Sie Befehle (z. B. Türen ver- oder entriegeln, Scheinwerfer einschalten), auch wenn der Fahrzeug-Besitzer nicht in der Nähe ist.



**LIVE WETTER/STAU-
INFORMATIONEN**

Updates zu Wetter und Verkehr sind während der Navigation direkt auf dem Infotainmentsystem verfügbar.



**LADESTATIONEN-/
TANKSTELLENSUCHE**

Finden Sie eine öffentliche Ladestation, an der Sie die Batterien Ihres Elektro- und Hybridfahrzeugs aufladen können, oder finden Sie eine Tankstelle.



POI SUCHE

Finden Sie interessante Orte (POIs) wie Restaurants, Museen, Krankenhäuser, Stadien, Einkaufszentren usw. direkt in der mobilen App.

**FAHRZEUGINFORMATIONEN /
WARNUNGEN**

Bleiben Sie über den letzten Fahrzeugstatus bei ausgeschalteter Zündung informiert. Und falls Ihr Fahrzeug ein Problem erkennt, werden Sie auf all Ihren Geräten benachrichtigt.

**FAHRZEUGZUSTANDSINFO-
MELDUNG**

Bleiben Sie über den aktuellsten Fahrzeugstatus beim Abziehen des Schlüssels informiert. Falls Ihr Fahrzeug ein Problem erkennen sollte, werden Sie stets auf Ihrem Mobiltelefon informiert.



**NAVIGATIONS- UPDATE OVER
THE AIR**

Aktualisieren Sie Ihre Navigationskarten automatisch über die integrierte Konnektivität. So sind die Karten Ihres Fahrzeugs stets auf dem neuesten Stand!



PARKPLATZSUCHE

Hilft Kunden einen Parkplatz auf der Straße zu finden. Bei der Suche nach einer Adresse oder einem POI wird im Infotainmentsystem die Erfolgswahrscheinlichkeit für die Suche nach einem freien Parkplatz angezeigt.



**GEOFENCING
(PASSIVE MODE)**

Der passive Modus ist für alle Motortypen verfügbar: Wenn eine Umweltzone erreicht wird, wird ein neuer Karteninhalt im Infotainmentsystem angezeigt, um den Kunden darauf hinzuweisen. Diese Funktion ist nur an Bord verfügbar.



**NATÜRLICHE
SPRACHERKENNUNG**

Ermöglicht die Steuerung verschiedener Funktionen in Ihrem Fahrzeug, ohne die Hände vom Lenkrad und den Blick von der Straße zu nehmen. Mögliche Funktionen sind beispielsweise die Auswahl eines eigenen Profils, die Einstellung der Klimaanlage, des Radios, des Telefons usw.

**ELEKTRO
ROUTENPLANUNG**

Die Elektro-Routenplanung an Bord ist Ihr Beifahrer während Ihrer Fahrten in Ihrem Jeep. Elektrofahrzeug: Sie schlägt Ihnen vor, wo Sie anhalten und Ihr Fahrzeug aufladen können.

CHAT GPT

Die Hightech-Evolution der natürlichen Spracherkennung. Dank generativer künstlicher Intelligenz bietet sie einen Sprachassistenten, der natürliche Sprache versteht und selbst auf komplexeste Fragen präzise Antworten liefert.

* Bei Navigation verfügbar.

AUSSTATTUNGS-
HIGHLIGHTS

FAHRZEUG-
PREISE

SERIEN- UND SONDER-
AUSSTATTUNG

PAKETE &
OPTIONEN

TECHNISCHE
DATEN

AUSSENFARBEN | RÄDER |
SITZE

PRODUKT-HIGHLIGHTS |
SERVICES



10,25" INSTRUMENTENANZEIGE
BOARDCOMPUTER / ENERGIESTRÖME / ADAS SICHT

Bleiben Sie auf die Straße fokussiert – die Instrumentenanzeige verfügt über die wichtigsten Informationen – Kontrollieren Sie den Fahrzeugzustand, Energieströme sowie Navigation (sofern vorhanden).



DIE KONTROLLE ÜBER DIE STRASSE BEHALTEN
SELEC-TERRAIN®

Die Kontrolle behalten bedeutet das zu wählen, was in dem Moment das Richtige ist. Avenger ist standardmäßig mit dem Selec-Terrain® ausgestattet, welches Sicherheit & Fähigkeit bei jedem Wetter bietet.



MAGNETISCHE ABDECKUNG

Handschuhfach-Abdeckung erhältlich für Elektro, e-Hybrid und 4xe.



10,25" UCONNECT™ INFOTAINMENT-SYSTEM
KONNEKTIVITÄT / ANDROID AUTO / APPLE CARPLAY

Das Infotainment garantiert Technologie ohne Kompromisse dank der Konnektivität und Android Auto / Apple CarPlay (kabellos).



HERKÖMMLICHE STECKDOSE

Laden Sie Ihr Fahrzeug mit der herkömmlichen Steckdose bequem aus.



WALLBOX*

Die Wallbox ist die praktischste Art, Ihr Fahrzeug zu Hause aufzuladen. Die Installation erfordert nicht fachliches Personal. Über die Wallbox kann das Aufladen basierend auf Ihre Pläne über das Uconnect™ oder die App geplant werden.



ÖFFENTLICHE LADESÄULEN*

Nutzen Sie bei Ihren Reisen die stetig wachsende Zahl von öffentlichen Ladestationen.

*Erhältlich für Avenger Elektro

Jeep®

Eine Broschüre der FCA Austria GmbH, 1120 Wien, Schönbrunner Straße 297. Die in dieser Broschüre enthaltenen Beschreibungen und Abbildungen sowie Angaben über Lieferumfang, Ausstattung, Farbton, Aussehen, Leistungen, Maße, Gewicht, Kraftstoffverbrauch und Betriebskosten der Fahrzeuge entsprechen dem Zeitpunkt der Drucklegung. Die beschriebenen Merkmale sind teilweise ausstattungsabhängig bzw. als aufpreispflichtige optionale Sonderausstattung erhältlich. Die konkrete Ausstattung des Fahrzeugs ist beim Händler zu erfragen. Abbildungen enthalten Sonderausstattungen und zeigen teilweise US-Modelle bzw. Merkmale, die nicht auf dem europäischen Markt verfügbar sind. Änderungen und Irrtümer vorbehalten.

Jeep, ist eine eingetragene Marke der FCA US LLC.