



JEEP® NEUER COMPASS

Spezifikationen & Preise Modelljahr 2026.
Gültig ab 02/2026.

ALTITUDE



FIRST EDITION



ZUSÄTZLICH / ABWEICHEND ZU ALTITUDE

e-Hybrid

EXTERIEUR & STYLE

- LED Scheinwerfer automatisch auf- und abblendend
- Metallic Lackierung
- 18" Leichtmetallfelgen mit Sommerreifen
- Schwarz glänzende Außenspiegelkappen
- Außenspiegel elektrisch verstell-, beheiz-, und anklappbar sowie autom. abblendend
- Begrüßungslicht an den Außenspiegel
- 360° Schutz an der unteren Seite der Lackierung

INTERIEUR & KOMFORT

- Stoffsitze grau/schwarz
- Schlüsselloser Zugangssystem Keyless Entry & Go
- Zwei-Zonen-Klimaautomatik
- Ambientebeleuchtung einfarbig

ZUSÄTZLICH FÜR PLUG-IN HYBRID VERSIONEN

- 19" Leichtmetallfelgen mit Sommerreifen
- Vor-Klimatisierung des Innenraums via Jeep® App
- Mode 2 Ladekabel

TECHNOLOGIE & SICHERHEIT

- Uconnect™ 16" Display mit Multitouch-Funktion (Bluetooth® mit Freisprecheinrichtung und Audio Streaming, USB- C- und Aux-In-Anschluss, kabelloses Apple CarPlay/Android Auto™ uvm.)
- 10,25" TFT-Instrumentenanzeige, Farbdisplay
- Parksensoren vorne & hinten
- Selec-Terrain
- Navigationssystem
- Kollisionssystem
- Autonomes Notfall-Bremssystem mit Fußgänger- und Fahrräderkennung
- TBM und Connected Services
- Adaptiver Tempomat mit Stop&Go
- Aktiver Spurhalteassistent
- Fahreraufmerksamkeitskamera
- Funktionalitäten von Level 2 autonomen Fahrens (Erweiterbar durch Fahrassistent Paket CJV)

ZUSÄTZLICH FÜR VOLLELEKTRISCHE VERSIONEN

- 19" Leichtmetallfelgen mit Sommerreifen
- Wärmepumpe
- 11kW On-board-charger
- Vor-Klimatisierung des Innenraums via Jeep® App
- Mode 3 Ladekabel
- Mehrlenker Hinterradaufhängung

e-Hybrid

EXTERIEUR & STYLE

- LED Matrix-Scheinwerfer
- Leuchtender 7-slot Grill
- Stark abgedunkelte Heckscheibe und Seitenscheiben hinten
- Nebelscheinwerfer vorne

INTERIEUR & KOMFORT

- Vinyl-Stoffsitze grau/schwarz
- Sitzheizung vorne
- Lenkradheizung
- Windschutzscheibe beheizbar im unteren Bereich der Scheibenwischer
- Ambientebeleuchtung mehrfarbig

ZUSÄTZLICH FÜR PLUG-IN HYBRID VERSIONEN

- 20" Leichtmetallfelgen mit Sommerreifen

TECHNOLOGIE & SICHERHEIT

- Parkview™ Rückfahrkamera
- Elektrische Heckklappe mit Fußsensor
- Induktive Ladestation

ZUSÄTZLICH FÜR VOLL- ELEKTRISCHE VERSIONEN

- 20" Leichtmetallfelgen mit Sommerreifen
- Mode 2 & 3 Ladekabel

AUSSTATTUNGS-
HIGHLIGHTS

**FAHRZEUG-
PREISE**

PAKETE




OPTIONEN

TECHNISCHE
DATEN

AUSSENFARBEN |
RÄDER | SITZE

PRODUKT-
HIGHLIGHTS |
SERVICES

Jeep® Compass Fahrzeugpreise in Euro brutto (netto)¹

| Kraftstoff | Motorisierung | Leistung kW (PS) | Getriebe | Antrieb | Kombinierter Verbrauch | CO ₂ g/km (WLTP)* | NoVA 2026** | Altitude | First Edition |
|---|---|------------------|--|---------|------------------------|------------------------------|-------------|---|---|
| e-Hybrid  | 1.2 DCT6 Benzin Mild-Hybrid | 107 (145) | 6-Gang-e-DCT (Doppelkupplungs- getriebe) | FWD | 5,6-5,7 l/100km | 127-130 | 7-8% | 38.200 € (30.354,33 €) 465.1NS.0.000 | 40.200 € (31.929,13 €) 465.1QS.0.CZX (+ Opt. FZE) |
| Plug-In-Hybrid | 1.6 DCT6 Plug-In-Hybrid elektrisch bis zu 92 km Reichweite | 165 (225) | 7-Gang-e-DCT (Doppelkupplungs- getriebe) | FWD | 2,7-2,9 l/100km | 61-63 ² | 0% | 43.000 € (35.833,33€) 432.1NR.0.000 | 45.000 € (37.500,00€) 432.1QR.0.CZX (+ Opt. FZE) |
|  Elektro  | 74 kWh 100% elektrisch bis zu 500 km Reichweite | 157 (213) | Automatik (Ein-Gang) | FWD | 17,5-18,6 kWh/100km | 0 | 0% | 47.300 € (39.416,67 €) 434.1NC.0.000 | 49.300 € (41.083,33 €) 434.1QC.0.CZX (+ Opt. FZE) |

¹ Alle Preise sind unverbindliche Preisempfehlungen des Herstellers ab Werk (inkl. Preise NoVA und 20% MwSt).

² Die angegebenen Werte für die CO₂-Emissionen wurden vom Hersteller bei Tests vor der Zulassung nach dem WLTP-Verfahren (EU-Verordnung 2018/1832) gemessen und können je nach endgültiger Zulassung geändert werden.

* Die CO₂-Angaben sind nicht Bestandteil des Angebotes, sondern dienen allein Vergleichszwecken zwischen den verschiedenen Fahrzeugtypen. Bei den Angaben zu den CO₂- und Verbrauchswerten handelt es sich um Werte, die im Rahmen der Vorabdatenkonfiguration für das Kraftfahrzeug berechnet wurden. Es ist nicht ausgeschlossen, dass es im Zuge des Produktionsprozesses zu Abweichungen dieser CO₂- und Verbrauchswerte kommt und daher die im Rahmen der Vorabdatenkonfiguration errechneten CO₂- und Verbrauchswerte nicht den CO₂- und Verbrauchswerten des ausgelieferten Kraftfahrzeugs entsprechen. Auch bei ähnlich oder gleich ausgestatteten Lagerfahrzeugen können die CO₂- und Verbrauchswerte aufgrund eines früheren Produktionstermins abweichen. Derartige Änderungen der CO₂- und Verbrauchswerte sind für die Berechnung der Normverbrauchsabgabe (NoVA), des Sachbezugs bei privat genutzten Dienstwagen sowie bei Zulassungen seit Oktober 2020 der motorbezogenen Versicherungssteuer relevant. Insbesondere können sich durch Mehrausstattungen (z.B. breitere Reifen mit einer anderen Effizienzklasse, Schiebedach etc.) relevante Fahrzeugparameter, wie z.B. Gewicht, Rollwiderstand und Aerodynamik verändern und sich dadurch abweichende CO₂-Emissionen und Verbrauchswerte ergeben.

** Die Normverbrauchsabgabe (NoVA) sowie der Sachbezug berechnen sich nach den in der EG-Typgenehmigung angeführten Werten. Dieser NoVA-Satz basiert auf der ab 1.1.2026 gültigen Gesetzeslage und wurde auf Basis des kombinierten WLTP-CO₂-wertes (WLTP=Worldwide Harmonised Light Vehicles Test Procedure) errechnet. Alle genannten Preise sind unverbindliche, nicht kartellierte Richtpreise inkl. NoVA, 20% MwSt, Frachtkosten und unter Berücksichtigung der NoVA lt. §6 NoVAG, sofern nicht anders angegeben. In seltenen Ausnahmefällen ist es möglich, dass diese Preisangaben nicht tagaktuell sind. Änderungen in Modellvarianten, Konstruktion, Ausstattung, technischen Daten, Preis sowie Eingabefehler sind vorbehalten. Bitte erkundigen Sie sich vor Abschluss des Kaufvertrages über den genauen Ausstattungs- bzw. Serienumfang sowie den Preis Ihres Fahrzeuges.

| Pakete | Options-code | Preis | Altitude | First Edition |
|---|--------------|---------|----------|---------------|
| Interieur Komfort Paket Altitude <ul style="list-style-type: none"> • Stoff-/Vinylsitze • Sitzheizung vorne • Lenkradheizung • Windschutzscheibe beheizbar im unteren Bereich der Scheibenwischer | CJO | 950 € | o | • |
| Komfort Paket Altitude <ul style="list-style-type: none"> • 360° Kamera • Seitliche Parksensoren • Aktiver Spurwechselassistent • Totwinkelüberwachung • Sicherheitssystem, welches das Verwechseln des Gas- & Bremspedals verhindert • Elektrische Heckklappe mit Fußsensor • Induktive Ladestation • Nebelscheinwerfer vorne | CJ9 | 1.450 € | o | - |
| Komfort Paket First Edition <ul style="list-style-type: none"> • 360° Kamera • Seitliche Parksensoren • Aktiver Spurwechselassistent • Totwinkelüberwachung • Sicherheitssystem, welches das Verwechseln des Gas- & Bremspedals verhindert | Y8I | 750 € | - | o |
| Fahrassistenz Paket <ul style="list-style-type: none"> • Intelligenter Geschwindigkeitsassistent • Totwinkelüberwachung und Objekterkennung hinter dem Fahrzeug • Fahreraufmerksamkeitskamera • Halbautomatischer Spurwechsel Assistent • Head-up Display | CJV | 1.750 € | o | o |
| Premium Paket Altitude <ul style="list-style-type: none"> • Focal Premium Audio System (9 Lautsprecher & Subwoofer) • Glasschiebedach • Ambientebeleuchtung mehrfarbig | CJY | 1.950 € | o | - |
| Premium Paket First Edition <ul style="list-style-type: none"> • Focal Premium Audio System (9 Lautsprecher & Subwoofer) • 8-fach elektr. verstellbare Vinyl-Sitze vorne, belüftet mit Massage-Funktion • Schwarz lackierte Stoßstangen | J6P | 1.700 € | - | o |

Alle Preise exkl. NoVA und 20% MwSt.

• Serie, - nicht verfügbar, o Paket/Einzeloption (aufpreispflichtig)

AUSSTATTUNGS-
HIGHLIGHTS

FAHRZEUG-
PREISE


PAKETE

OPTIONEN

TECHNISCHE
DATEN

AUSSENFARBEN |
RÄDER | SITZE

PRODUKT-
HIGHLIGHTS |
SERVICES

| Optionen | Options-code | Preis | Altitude | First Edition |
|--|--------------|--------|-------------------------------|-------------------------------|
| Glasschiebedach zweigeteilt, vorne mit elektrischer Schiebedachfunktion, hinten starr | KJ5 | 1200 € | - | o |
| Rückfahrkamera | KLU | 350 € | o | • |
| Fix & Go Pannenset | KQX | 50 € | o | o |
| On-board Charger 11kW Nur für Compass Elektro | YNC | 0 € | • | • |
|  Wärmepumpe Nur für Compass Elektro | Y8P | 0 € | • | • |
| Ladekabel Mode 2 | Y1Y | 250 € | • Plug-In-Hybrid o Elektro | • Plug-In-Hybrid • Elektro |
| Ladekabel Mode 3 | YA4 | 250 € | o Plug-In-Hybrid • Elektro | o Plug-In-Hybrid • Elektro |

AUSSTATTUNGS-
HIGHLIGHTS

FAHRZEUG-
PREISE

PAKETE

OPTIONEN

TECHNISCHE
DATEN

AUSSENFARBEN |
RÄDER | SITZE

PRODUKT-
HIGHLIGHTS |
SERVICES

| Technische Daten | e-Hybrid 1.2 145PS DCT6 FWD | Plug-In-Hybrid 1.6 225PS DCT7 FWD | Elektro 74 KWH 213PS bis zu 500KM FWD |
|---|-----------------------------------|---|---|
| KAROSSERIE | | | |
| Anzahl Sitzplätze | 5 | 5 | 5 |
| Länge (mm) | 4.552 | 4.552 | 4.552 |
| Breite exkl. Außenspiegel (mm) | 1.928 | 1.928 | 1.928 |
| Höhe (mm) exkl. Dachreling / inkl. Dachreling | 1.652 / 1.675 | 1.652 / 1.675 | 1.652 / 1.675 |
| Radstand (mm) | 2.795 | 2.795 | 2.795 |
| Wattiefe mm bei 8 km/h | 408 | 470 | 470 |
| Bodenfreiheit (mm) | 200 | 200 | 200 |
| Böschungswinkel vorne (°) / hinten (°) | 20 / 26 | 20 / 26 | 20/26 |
| Rampenwinkel (°) | 15 | 15 | 15 |
| Leergewicht min. (kg) ¹ | 1.667 | 1.999 | 2.198 |
| Anhängelast gebremst / ungebremst (kg) ² | 1.150/600 | 1.500/600 | 1.230/600 |
| Stützlast (kg) | 80 | 80 | 80 |
| Dachlast (kg) | 100 | 100 | 100 |
| Gepäckraumvolumen bei aufgestellten / umgeklappten Rücksitzlehnen (l) | 550/1561 | 550/1561 | 550/1561 |
| VERBRENNUNGSMOTOR | | | |
| Hubraum (cm ³) | 1.199 | 1.596 | / |
| Zylinder | 3 | 4 | / |
| Leistung, max. Verbrennungsmotor (kW / PS) | 100 / 136 | 110 / 150 | / |
| Drehmoment, max. Verbrennungsmotor (Nm) | 230 | 300 | / |
| Kraftstoffart | Benzin | Benzin | / |
| Abgas-/Schadstoffklasse | E6Ebis | E6Ebis | E6Ebis |
| ELEKTROMOTOR | | | |
| Leistung, max. (kW / PS) | 21 / 28 | 92 / 125 | 157 / 213 |
| Nennleistung (kW / PS) | - | 36 / 50 | 104 / 141 |
| Drehmoment, max. Elektromotor (Nm) | 50 | 350 | 345 |
| Batterie Typ / Batteriekapazität (kWh, gesamt / nutzbar) | 0,9 / - | 21 / 18 | 80 / 74 |
| KOMBINIERTER SYSTEMLEISTUNG (VERBRENNUNGS- UND ELEKTROMOTOR) | | | |
| Leistung, max. (kW / PS) | 106 / 145 | 165 / 225 | 157 / 213 |

¹ Angaben nach Richtlinie 92/21/EG in der Fassung 95/48/EWG (Masse in fahrbarem Zustand, Kraftstoffbehälter zu 90% gefüllt, mit Fahrer 68kg und Gepäck 7kg).

² Inkl. Stützlast.

AUSSTATTUNGS-
HIGHLIGHTS

FAHRZEUG-
PREISE

PAKETE

OPTIONEN

TECHNISCHE
DATEN

AUSSENFARBEN |
RÄDER | SITZE

PRODUKT-
HIGHLIGHTS |
SERVICES

| Technische Daten | e-Hybrid 1.2 145PS DCT6 FWD | Plug-In-Hybrid 1.6 225PS DCT7 FWD | Elektro 74 KWH 213PS bis zu 500KM FWD |
|---|--|--|---|
| LADEDAUER | | | |
| Standardladen [7,3kW] 0-100% | / | 2 Stunden 53 Min. | / |
| Standardladen [11kW] 0-100% | / | / | 8 Stunden 03 Min. |
| Standardladen [22kW] 0-100% | / | / | 5 Stunden 15 Min. |
| Schnellladen [160kW] 20-80% | / | / | 31 Min. |
| FAHRLEISTUNGEN UND VERBRAUCH* | | | |
| Höchstgeschwindigkeit (km/h) | 195 | 216 | 180 |
| Beschleunigung 0-100 km/h (s) | 10,0 | 8,0 | 8,5 |
| Kraftstoffverbrauch kombiniert, gewichtet (l/100 km) WLTP | 5,6-5,7 | 2,7-2,9 | / |
| Stromverbrauch EC, AC gewichtet (kWh/100km) WLTP | / | TBD | 17,5-18,6 |
| CO2-Emissionen kombiniert, gewichtet (g/km) WLTP | 127-130 | 61-63* | / |
| Rein elektrische Reichweite kombiniert (km) WLTP | / | 90-92 | 467-500 |
| Reichweite insgesamt kombiniert (km) WLTP | 970 | 983 | 467-500 |
| KRAFTÜBERTRAGUNG | | | |
| Antriebssystem | FWD | FWD | FWD |
| Getriebe | 6-Gang-e-DCT (automatisches Doppelkupplungsgetriebe) | 7-Gang-e-DCT (automatisches Doppelkupplungsgetriebe) | 1-Gang-Automatik |

* Werte berechnet nach dem WLTP-Verfahren (EU-Verordnung 2018/1832). Die angegebenen Werte für den Kraftstoffverbrauch und die CO2-Emissionen wurden vom Hersteller bei Tests vor der Zulassung gemessen und können je nach endgültiger Zulassung geändert werden.

Die Angaben dienen zu Vergleichszwecken zwischen den verschiedenen Fahrzeugtypen und sind nur als Richtwerte zu verstehen. Die tatsächlichen Werte für den Verbrauch und die Reichweite können unter Alltagsbedingungen abweichen und je nach Einsatzbedingungen und verschiedenen Faktoren variieren, wie z.B.: Optionen, Häufigkeit des elektrischen Aufladens pro gefahrenem Kilometer, Umgebungstemperatur, Fahrstil, Geschwindigkeit, Gesamtgewicht, Verwendung bestimmter Ausstattungen (Klimaanlage, Heizung, Radio, Navigation, Beleuchtung usw.), Reifentypen und -bedingungen, Straßenbedingungen, äußere klimatische Bedingungen usw.

AUSSTATTUNGS-
HIGHLIGHTS

FAHRZEUG-
PREISE







PAKETE

OPTIONEN

TECHNISCHE
DATEN

AUSSENFARBEN |
RÄDER | SITZE

PRODUKT-
HIGHLIGHTS |
SERVICES

| Außenfarben | | Fahrzeugdach | Farb- code | Options-code | Altitude | First Edition |
|------------------|---|--------------|---------------|--------------|----------|---------------|
| HAWAII |  | Wagenfarbe | 140 | C3T | • | • |
| | | Schwarz | 016 | CP2 | 1.500 € | 1.500 € |
| PAZIFIK |  | Wagenfarbe | 401 | B4U | 950 € | 950 € |
| | | Schwarz | 997 | BYB | 1.500 € | 1.500 € |
| YOSEMITE |  | Wagenfarbe | 519 | BY7 | 950 € | 950 € |
| | | Schwarz | 664 | BYC | 1.500 € | 1.500 € |
| VULKANO |  | Schwarz | 533 | AC1 | 950 € | 950 € |
| ANTARKTIK |  | Wagenfarbe | 167 | BY9 | 950 € | 950 € |
| | | Schwarz | 856 | BYF | 1.500 € | 1.500 € |
| AMAZONAS |  | Wagenfarbe | 388 | C3S | 950 € | 950 € |
| | | Schwarz | 013 | CP1 | 1.500 € | 1.500 € |

Alle Preise exkl. NoVA und 20% MwSt.

• Serie, - nicht verfügbar, o Paket/Einzeloption (aufpreispflichtig)

AUSSTATTUNGS-
HIGHLIGHTS

FAHRZEUG-
PREISE





PAKETE

OPTIONEN

TECHNISCHE
DATEN

AUSSENFARBEN |
RÄDER | SITZE

PRODUKT-
HIGHLIGHTS |
SERVICES

| Räder | | Reifentyp | Options- code | Preis | Altitude | First Edition |
|---|--|---|------------------|-------------|---|---------------------------------------|
| 18" Leichtmetallfelgen, grau |  | 225/60 R18 Sommerreifen | DYZ/DYV | 0 € | • e-Hybrid | • e-Hybrid |
| 19" Leichtmetallfelgen mit Diamantschliff schwarz matt |  | 235/55 R19 Sommerreifen | D40/D3V | 0 € | • Plug-In-Hybrid Elektro | – |
| 19" Leichtmetallfelgen mit Diamantschliff schwarz matt |  | 235/55 R19 3PMSF M+S Ganzjahresreifen | D3W/D40 | 250 € / 0 € | o Plug-In-Hybrid Elektro 250,- | o Plug-In-Hybrid Elektro 0,- |
| 20" Leichtmetallfelgen mit Diamantschliff schwarz matt |  | 235/50 R20 Sommerreifen | D3C/D43 | 0 € | – | • Plug-In-Hybrid Elektro |

Alle Preise exkl. NoVA und 20% MwSt.

• Serie, – nicht verfügbar, o Paket/Einzeloption (aufpreispflichtig)

AUSSTATTUNGS-
HIGHLIGHTS

FAHRZEUG-
PREISE






PAKETE

OPTIONEN

TECHNISCHE
DATEN

AUSSENFARBEN |
RÄDER | SITZE

PRODUKT-
HIGHLIGHTS |
SERVICES

| Sitze | Interieur-Code | Preis | Altitude | First Edition |
|--|----------------|---|----------|---------------|
| <p>Stoffsitze schwarz/grau Nähte grau, 7-Packs insert style, manuell verstellbar JEEP® Logo</p>  | 047 | 0 € | • | - |
|  <p>Stoff-/Vinylsitze grau/schwarz, beheizbar Nähte grau, Matrix-Perforation, manuell verstellbar JEEP® Logo</p>   | 012 | 0 € Bestandteil des Komfort Interieur Paket (CJO) | 0 | • |
| <p>Vinylsitze grau/schwarz, beheizbar, belüftet mit Massagefunktion Nähte grau, „Goldrake“-Akzente mit Perforation, 8-fach elektr. verstellbar JEEP® Logo</p> <p>Nur in Verbindung mit Premium Paket First Edition (J6P)</p>  | 026 | 0 € Bestandteil des Premium Paketes (J6P) | - | 0 |

Alle Preise exkl. NoVA und 20% MwSt.

• Serie, - nicht verfügbar, 0 Paket/Einzeloption (aufpreispflichtig)

AUSSTATTUNGS-
HIGHLIGHTS

FAHRZEUG-
PREISE

PAKETE

OPTIONEN

TECHNISCHE
DATEN

AUSSENFARBEN |
RÄDER | SITZE

**PRODUKT-
HIGHLIGHTS |
SERVICES**

CONNECT
ONE



SOS/NOTRUF

Ermöglicht Ihnen, den öffentlichen Notdienst für medizinische Hilfe zu kontaktieren.



PANNENHILFE

Dank der automatischen Ortung müssen Sie dem Pannenservice im Notfall keine Koordinaten geben.



KUNDENSERVICE

Bei Fragen oder Unklarheiten zum Fahrzeug wenden Sie sich bitte an das Callcenter. Dort erhalten Sie sofort Antworten bei Ihren Fragen.



OVER THE AIR UPDATES

Aktualisieren Sie die Software der Fahrzeugsysteme „over-the-air“. Software-Updates sind für das Infotainment, die Apps und die Telematikbox verfügbar. Sobald die Updates verfügbar sind, wird eine entsprechende Meldung im Infotainment angezeigt. Verschiebt der Kunde das Update, wird eine entsprechende Meldung im Infobereich der Statusleiste angezeigt.

CONNECT
PLUS



FERNBEDIENUNG

Interagieren Sie mit dem Fahrzeug und senden Sie Befehle (z. B. Türen ver- oder entriegeln, Scheinwerfer einschalten), auch wenn der Fahrzeug-Besitzer nicht in der Nähe ist.



E-CONTROL

Verwalten Sie das Aufladen des Fahrzeugs aus der Ferne, überwachen Sie den Batteriestand, planen Sie das Aufladen und stellen Sie die Klimaanlage ein.



DIGITALER SCHLÜSSEL

Mit dem Smartphone können Sie Ihr Auto per Fernzugriff öffnen, starten und losfahren. Sie müssen das Gerät nicht aus der Tasche nehmen*. Sollte der Akku Ihres Smartphones leer sein, steht Ihnen eine Ersatz-Schlüsselkarte zur Verfügung.*



LIVE WETTER/STAU- INFORMATIONEN

Updates zu Wetter und Verkehr sind während der Navigation direkt auf dem Infotainmentsystem verfügbar.



LADESTATIONEN/ TANKSTELLENSUCHE

Finden Sie eine öffentliche Ladestation, an der Sie die Batterien Ihres Elektro- und Hybridfahrzeugs aufladen können, oder finden Sie eine Tankstelle.



POI SUCHE

Finden Sie interessante Orte (POIs) wie Restaurants, Museen, Krankenhäuser, Stadien, Einkaufszentren usw. direkt in der mobilen App.



NAVIGATIONS- UPDATE OVER THE AIR

Aktualisieren Sie Ihre Navigationskarten automatisch über die integrierte Konnektivität. So sind die Karten Ihres Fahrzeugs stets auf dem neuesten Stand!



PARKPLATZSUCHE

Hilft Kunden, einen Parkplatz auf der Straße zu finden. Bei der Suche nach einer Adresse oder einem POI wird im Infotainmentsystem die Erfolgswahrscheinlichkeit für die Suche nach einem freien Parkplatz angezeigt.



SEND & GO

Suchen Sie einen Standort über die mobile App und senden Sie das Ziel direkt an das Navigationssystem.



GEOFENCING (PASSIVE MODE)

Der passive Modus ist für alle Motortypen verfügbar. Wenn eine Umweltzone erreicht wird, wird ein neuer Karteninhalt im Infotainmentsystem angezeigt, um den Kunden darauf hinzuweisen. Diese Funktion ist nur an Bord verfügbar.



NATÜRLICHE SPRACHERKENNUNG

Ermöglicht die Steuerung verschiedener Funktionen in Ihrem Fahrzeug, ohne die Hände vom Lenkrad und den Blick von der Straße zu nehmen. Mögliche Funktionen sind beispielsweise die Auswahl eines eigenen Profils, die Einstellung der Klimaanlage, des Radios, des Telefons usw.

* Erst zu einem späteren Zeitpunkt verfügbar

Jeep®

Eine Broschüre der FCA Austria GmbH, 1120 Wien, Schönbrunner Str. 297. Die in dieser Broschüre enthaltenen Beschreibungen und Abbildungen sowie Angaben über Lieferumfang, Ausstattung, Farbton, Aussehen, Leistungen, Maße, Gewicht, Kraftstoffverbrauch und Betriebskosten der Fahrzeuge entsprechen dem Zeitpunkt der Drucklegung. Die beschriebenen Merkmale sind teilweise ausstattungsabhängig bzw. als aufpreispflichtige optionale Sonderausstattung erhältlich. Die konkrete Ausstattung des Fahrzeugs ist beim Händler zu erfragen. Abbildungen enthalten Sonderausstattungen und zeigen teilweise US-Modelle bzw. Merkmale, die nicht auf dem europäischen Markt verfügbar sind. Die Daten dieser Preisliste sind unverbindlich und lediglich richtungsweisend. Änderungen, Druckfehler und Irrtümer vorbehalten.

Jeep® ist eine eingetragene Marke der FCA US LLC.