

Wrangler Unlimited PHEV

Modelljahr 2021 



PREISE, AUSSTATTUNGEN
UND TECHNISCHE DATEN

DATENSTAND
01.10.2021

Jeep[®]

THERE'S ONLY ONE

WRANGLER UNLIMITED PHEV

Jeep
THERE'S ONLY ONE



	Version	Motor	Kraftstoff	Leistung PS	NoVA* %	CO ₂ ** g/km	Listenpreis netto in €	Listenpreis brutto in €
Sahara	688.AHH.1	PHEV 2.0 GME 8AT	Hybrid	380	0	79	63.741,66	76.490,-
Rubicon	688.GHH.1	PHEV 2.0 GME 8AT	Hybrid	380	0	94	66.241,66	79.490,-
80th¹	688.HNH.1	PHEV 2.0 GME 8AT	Hybrid	380	0	79	67.075,00	80.490,-

1) 80th nur mehr Lagerware verfügbar



* Die Normverbrauchsabgabe (NoVA) sowie der Sachbezug berechnen sich nach den in der EG-Typgenehmigung angeführten Werten. Dieser NoVA-Satz basiert auf der ab 1.1.2021 gültigen Gesetzeslage und wurde auf Basis des kombinierten WLTP-CO₂-Wertes errechnet. Alle genannten Preise sind unverbindliche, nicht kartellierte Richtpreise inkl. NoVA, 20% MwSt., Frachtkosten und unter Berücksichtigung der NoVA lt. §6 NoVAG, sofern nicht anders angegeben. In seltenen Ausnahmefällen ist es möglich, dass diese Preisangaben nicht tagaktuell sind. Änderungen in Modellvarianten, Konstruktion, Ausstattung, technischen Daten, Preis sowie Eingabefehler sind vorbehalten. Bitte erkundigen Sie sich vor Abschluss des Kaufvertrages über den genauen Ausstattungs- bzw. Serienumfang sowie den Preis Ihres Fahrzeuges.

** Die CO₂-Angaben sind nicht Bestandteil des Angebotes, sondern dienen allein Vergleichszwecken zwischen den verschiedenen Fahrzeugtypen. Bei den Angaben zu den CO₂- und Verbrauchswerten handelt es sich um Werte, die im Rahmen der Vorabdatenkonfiguration für das Kraftfahrzeug berechnet wurden. Es ist nicht ausgeschlossen, dass es im Zuge des Produktionsprozesses zu Abweichungen dieser CO₂- und Verbrauchswerte kommt und daher die im Rahmen der Vorabdatenkonfiguration errechneten CO₂- und Verbrauchswerte nicht den CO₂- und Verbrauchswerten des ausgelieferten Kraftfahrzeugs entsprechen. Auch bei ähnlich oder gleich ausgestatteten Lagerfahrzeugen können die CO₂- und Verbrauchswerte aufgrund eines früheren Produktionstermins abweichen. Derartige Änderungen der CO₂- und Verbrauchswerte sind für die Berechnung der NoVA, des Sachbezugs bei privat genutzten Dienstwagen sowie bei Zulassungen ab Oktober 2020 der motorbezogenen Versicherungssteuer relevant. Insbesondere können sich durch Mehrausstattungen (z.B. breitere Reifen mit einer anderen Effizienzklasse, Schiebedach etc.) relevante Fahrzeugparameter, wie z. B. Gewicht, Rollwiderstand und Aerodynamik verändern und sich dadurch abweichende Verbrauchswerte und CO₂-Emissionen ergeben.



EXTERIEUR		INTERIEUR		TECHNOLOGIE	
Sahara					
LPX	LED Scheinwerfer (AD6)	JT6	Fahrsitz 6-fach verstellbar	392	Elektronisches
LPY	LED Tagfahrlicht (AD6)	JRQ	Lendenwirbelstütze		Stabilitätsprogramm(ESP®)
LNV	LED Nebelscheinwerf.	727	Stoffsitze	505	Airbags für Fahrer und Beifahrer
LAY	LED Heckleuchten (AD6)	JJJ	Stromanschluss in der		Seitenairbags vorne
LMG	Fahrtlichtschaltung (automatisch)	JJM	Mittelkonsole	NH2	Geschwindigkeitsbegrenzer
GNK	Rückspiegel autom. abblendend	JCM	Stromanschluss im Kofferraum	NHM	Tempomat
GTB	Außenspiegel beheizbar	SCV	Lederlenkrad ¹	GX4	Start- und Stopppknopf für die Zündung und Schlüssel mit Funkfernbedienung
MM3	Kotflügelverbreiterung (wagenfarbe)	RDZ	Lenkradfernbedienung	XAA	Parksensoren hinten
MRK	Trittbretter seitlich	CUY	Ablagefach	XAC	Parkview® Rückfahrkamera
CSA	Ersatzradabdeckung	CWP	Cupholder vorne, beleuchtet	365	Reifendruckkontrollsystem mit Warnlampe
LE4	Außenspiegel (schwarz)	AWS	Aschenbecher, herausnehmbar	RC4	Audiosystem mit 9 Lautsprecher (Subwoofer)
MFT	Kühlergrill in Wagenfarbe	GNC	Sonnenblenden mit beleuchteten Spiegeln	RDG	Telematic Box
HT3	Hard Top (wagenfarbe)	CLE	Fußmatten, vorne und hinten	UGQ	Uconnect® 8,4" Navigationssystem
WPR	18" Leichtmetallfelgen; 255/ 70 R18			JAJ	Fahrzeuginformationscenter 7" Display
GCD	Seitenscheiben und Heckscheibe dunkel			HAB	Klimaautomatik
				JPY	Elektrische Fensterheber
				DHP	Selec Trac Allradsystem 2.72:1
				DSA	Differentialsperre für die Hinterachse
				AAN	Toter Winkel Objekterkennung
				AAN	Passive Entry
80th Anniversary (zusätzlich zu Sahara)					
WPQ	18" Leichtmetallfelgen; 255/ 70 R18	211	Ledersitze ¹ mit grauen Nähten	JLW	Aktives Geräuschkontrollsystem
ME3	80th Anniversary Badge	CVW	Schaltknopf, Leder ¹		
CSB	Ersatzradabdeckung (Hard Cover)	CKH	Stofffussmatten mit 80th Anniv. Logo		
AFB	Dachhimmel mit Geräuschkämmung				
Rubicon (zusätzlich/ anstelle von Sahara)					
MEF	Mopar Rock Rails	732	Premium Stoff Sitze mit Rubicon Logo	DHF	Rock Trac® Allradsystem 4:1
MYA	Aufkleber Motorhaube			5PM	Elektronisch entkoppelbarer Frontstabilisator
OR2	17" Leichtmetallfelgen; 255/ 75 R17 C M+S			DSE	Tru-Lok® Sperrdiff. (100% vorne und hinten)
MM2	Kotflügelverbreiterung (schwarz)			XNY	Off – Road Kamera
				XG7	Offroad Plus Mode

1 Leder kombiniert mit hochwertiger Ledernachbildung



	Bestellcode	Sahara	Rubicon	80th
AUSSTATTUNGSPAKETE				
Sicherheits Paket <ul style="list-style-type: none"> • Auffahrwarner • Tempomat, adaptiv • Scheinwerfer automatisch auf- und abblendend 	OZT + LMS	900,-	900,-	900,-
Overland Paket <ul style="list-style-type: none"> • Dachhimmel mit Geräuschdämmung • McKinley Ledersitze¹ mit Overland Logo • 18" Leichtmetallfelgen • Overland Badge • Hard Cover Ersatzradabdeckung 	AFF + AFB + 212	2.600,-	-	-
Style Paket <ul style="list-style-type: none"> • Kotflügelverbeiterung in Wagenfarbe • Hard Top in Wagenfarbe mit herausnehmbaren Dachteilen vorn 	MM3 + HT3	-	2.100,-	-
Anhängerpaket Vorbereitung <ul style="list-style-type: none"> • Hilfsschalter • 240 AH Lichtmaschine 	AHT (Sahara & 80th) ADH (Rubicon)	300,-	300,-	300,-

	Bestellcode	Sahara	Rubicon	80th
OPTIONALE AUSSTATTUNG				
Easy Wallbox	6CG	332,5	332,5	332,5
Mode 3 Ladekabel	07D	236,2	236,2	236,2
Alarmanlage	LSB	400,-	400,-	400,-
Frontsitze beheizt (nur mit 211 oder 212)	JPM	250,-	250,-	250,-
Ledersitze¹	211	1.700,-	1.700,-	■
Kotflügelverbeiterung in Wagenfarbe²	MM3	■	300,-	■
Fußmatten vorne und hinten (Mopar)	CWA	100,-	100,-	-
Kofferraummanagementsystem (Nur Wrangler Unlimited)²	CMD	300,-	300,-	300,-
Off – Road Kamera	XNY	400,-	■	400,-
Dachhimmel mit Geräuschdämmung	AFB	400,-	400,-	■


■ = Serienausstattung, – = nicht verfügbar; Alle Preise exkl. NoVA und 20% MwSt. Pakete, deren Inhalte sich überschneiden, sind nicht miteinander kombinierbar.

1 Leder kombiniert mit hochwertiger Ledernachbildung
2 Nur für Lagerfahrzeuge, bestellbar nur mit Style Paket

MEHR TECHNOLOGIE ALS JE ZUVOR



Die neuen Jeep® Wrangler 4xe Plug-In Hybrid Fahrzeuge, sind mit einem Benzinmotor und zwei Elektromotoren ausgestattet. Der Elektromotor wird von einer 17,3 kW Batterie angetrieben, die während der Fahrt durch regeneratives Bremsen und/ oder extern über eine Steckdose aufgeladen werden kann. Die Batterie ermöglicht es dem Fahrzeug, bei voller Ladung, 40 - 50 km rein elektrisch zurückzulegen. Dank der speziellen Hybrid Architektur kann der Wrangler 4xe auch im Allradmodus rein elektrisch betrieben werden.



Dank der Easy Wallbox™ und anderen Mopar®-Zubehör können Sie Ihren Jeep® 4xe bequem von zu Hause aus aufladen. Mit der Wallbox können Sie die Ladezeit deutlich reduzieren, den Ladevorgang per Smartphone planen oder den Ladezustand der Batterie anzeigen lassen, um noch mehr Freiheit für Ihr nächstes Abenteuer zu genießen.



FARBTABELLE



THERE'S ONLY ONE



	Sahara			Rubicon		80th
Polsterung	Stoff	Leder ¹	Leder ¹	Stoff	Leder ¹	Leder ¹
Innenfarbe	Schwarz	Schwarz	Schwarz	Schwarz	Schwarz	Schwarz
Interieurcode (Optionscode)	1T7 (Serie)	1CL (211)	1ML (212)	1D5 (Serie)	1AL (211)	1JY (Serie)

Aussenfarbe/ Optionscode

FARBEN UND KOMBINATIONEN

Bright White	PW7 / 5CG		0,-	0,-	0,-	0,-	0,-	0,-
Firecracker Red	PRC / 5CB		550,-	550,-	550,-	550,-	550,-	550,-
Black	PX8 / 5CA		550,-	550,-	550,-	550,-	550,-	550,-
Hellayella	PYV / 5CL		-	-	-	550,-	550,-	-
Sting Grey	PDN / 5DM		550,-	550,-	550,-	550,-	550,-	-
Sarge Green	PGG / 74F		550,-	550,-	550,-	-	-	-
Billet Silver	PSC / 5CC		950,-	950,-	950,-	950,-	950,-	-
Granite Crystal	PAU / 5CD		950,-	950,-	950,-	950,-	950,-	950,-
Hydro Blue	858 / 6FW		950,-	950,-	950,-	950,-	950,-	950,-
Snazzberry	PRV / 3XU		950,-	950,-	950,-	-	-	950,-

VERDECKE



	Bestellcode	Sahara	Rubicon	80
VERDECKE				
Sunrider Soft Top	STB	-	■	-
Hard Top in schwarz mit herausnehmbaren Dachteilen vorn	HT1	-	1.500,-	-
Hard Top in Wagenfarbe mit herausnehmbaren Dachteilen vorn	HT3	■	2.100,- (Style Paket)	■
Power Soft Top in schwarz	STJ	2.500,-	3.900,-	2.500,-

- = nicht verfügbar; alle Preise exkl. NoVA und 20% MwSt.

1 Leder kombiniert mit hochwertiger Ledernachbildung

FARBTABELLE



Bestellcode	Dimension	Sahara	Rubicon	80th
WPR	18" Leichtmetallfelgen; 255/ 70 R18		-	-
WPQ	18" Leichtmetallfelgen; 255/ 70 R18	-	-	
OR2	17" Leichtmetallfelgen; 255/ 75 R17 C M+S	-		-
1M3	18" Leichtmetallfelgen; 255/ 70 R18	P (AFF) 	-	-





Jeep Wave
CARING FOR YOUR FREEDOM

Jeep
THERE'S ONLY ONE

Jeep® Wave ist das neue Loyalitätsprogramm, das zum 80. Geburtstag der Marke Jeep eingeführt wird. Es bietet Ihnen als Jeep Kunde nicht nur bestmögliche Wartungs- und Serviceleistungen. Zusätzlich kommen Sie in den Genuss wertvoller Services und einzigartiger Kundenvorteile. Diese Leistungen sind in allen neuen Compass (Modelljahr 2021) und Wrangler Unlimited Plug - In Hybrid (Modelljahr 2021) gratis dabei.

2 Jahre Wartungspaket* Jeep® Wave und 4 Jahre Jeep® Garantie inklusive**
Mit dem Kauf eines neuen Jeep® Compass (Modelljahr 2021) oder Wrangler Unlimited Plug - In Hybrid (Modelljahr 2021), sind die planmäßigen Wartungen in den ersten 24 Monaten inklusive, ohne zusätzliche Kosten. Das Wartungspaket umfasst Original – Ersatzteile, Flüssigkeiten und Arbeitszeiten, die gemäß dem Wartungsplan des Herstellers ihres Fahrzeuges vorgesehen sind. Genießen Sie außerdem den Schutz im Rahmen unserer 4 Jahre Jeep® Garantie**.

Individueller Kundendienst

Zusätzlich zur rund um die Uhr verfügbare Pannenhilfe steht für Sie Montag bis Freitag von 8:00 – 18:00 Uhr unser individueller Kundendienst bereit. Ein speziell geschulter Service – Mitarbeiter hilft Ihnen bei allen Fragen zu Ihrem Jeep.

VIP – Pass

Mit Jeep® Wave werden Sie zum VIP. Das gibt Ihnen die Möglichkeit, private Marken Events zu besuchen. So erhalten Sie Zugang zu einer großen Palette an attraktiven Sonderangeboten und Rabatten.



* Jeep® Wave beinhaltet das Wartungspaket für 2 Jahre gemäß deren Bedingungen und damit die kostenfreie Durchführung der programmierten Wartung für die vom Hersteller vorgesehenen ersten beiden Wartungseingriffe bzw. bis zu der maximalen Gesamtleistung von 30.000 km (Benzin und Plug-In-Hybrid) oder 40.000 km (Diesel).

** 2 Jahre Neuwagengarantie und 2 Jahre Jeep® Care mit einer Fahrleistung von max. 120.000 km

TECHNISCHE DATEN



MOTOREN	Wrangler Unlimited 4xe Sahara/ 80th Anniv. 2.0 GME	Wrangler Unlimited 4xe Rubicon 2.0 GME
KAROSSERIE		
Türen		5
Anzahl der Sitzplätze		5
Länge (mm)		4.882
Breite (mm)		1.894
Höhe mit Hard Top (mm)	1.838	1.848
Höhe mit Soft Top (mm)	1.891	1.901
Radstand (mm)		3.008
Watttiefe mm bei 8 km/h		760
Kraftstofftankinhalt (l)		65
Bodenfreiheit	242	253
Böschungswinkel vorne (°)	35,8	36,6
Böschungswinkel hinten (°)	30,8	31,8
Rampenwinkel (°)	20,2	21,4
Masse fahrbereit, min max (kg)	2.348	2.409
Höchst zul. Gesamtgewicht	2.812	2.903
zul. Anhängelast gebremst (kg)	1.587	1.587
VERBRENNUNGSMOTOR		
Hubraum (cm ³)	1.995	1.995
Leistung, max (kW / PS)	200 / 272	200 / 272
Drehmoment	400	400
Kraftstoffart	Benzin	Benzin
Abgasklasse	E6D-final	
ELEKTROMOTOR (P2)		
Leistung, max (kW / PS)	107/ 145	107/ 145
Drehmoment	245	245
Ladefähigkeit Batterie (kWh) Gesamt/ Nutzbar	17.3 / 13.3	17.3 / 13.3
FAHRLEISTUNGEN UND VERBRAUCH		
Höchstgeschwindigkeit	177	156
Höchstgeschwindigkeit (elektrisch)	130	130
Beschleunigung 0-100 km/h (s)	6,5	6,5
Verbrauch kombiniert, WLTP (l/100 km)	3,5	4,1
CO ₂ – Emissionen, gesamt (g/km) WLTP	79	94
Rein elektrische Reichweite, WLTP (km)	40 - 50	40 - 50
KRAFTÜBERTRAGUNG		
Antriebssystem	Selec Trac	Rock Trac
Geländeübersetzung	2,72	4
Achsübersetzung	3,73	4,1
Getriebe	8-Stufen-Automatik	
Start&Stop Automatik	Ja	
FAHRWERK		
Serienbereifung	255/ 70 R18	255/ 75 R17 C M+S

Gewichtsangaben beziehen sich auf das Basisfahrzeug und können je nach Ausstattung abweichen.

HINWEIS ZU DEN KRAFTSTOFFVERBRAUCHSANGABEN

Die Kraftstoffverbrauchsangaben basieren auf den Verordnungen (EG) 1153/2017 sowie 1151/2017 und wurden vorschriftsgemäß ermittelt. Diese Messungen wurden entwickelt, um dem Interessenten die Möglichkeit zu bieten, den Kraftstoffverbrauch verschiedener KFZ-Modelle miteinander zu vergleichen, wobei in diesen Messverfahren verschiedene verbrauchs-relevante Umstände (z.B.: Wetterverhältnisse, Luftwiderstand, Topografie, Reifenzustand, Wartungszustand, Zuladung, zusätzlicher Energiebedarf und Fahrweise) nicht berücksichtigt sind. Die Verbrauchsangaben können daher nicht angeben, wie hoch der Verbrauch des einzelnen erworbenen Fahrzeuges tatsächlich sein wird. Hersteller und Verkäufer können für die Verbrauchswerte keine Gewähr leisten.

Die Kraftstoffverbrauchsangaben des Bordcomputers können von den auf NEFZ rückgerechneten Prüfstandmesswerten und dem tatsächlichen Verbrauch des einzelnen Fahrzeugs abweichen. Hersteller und Verkäufer können für die Bordcomputer- und NEFZ-Werte keine Gewähr leisten.

Liste der Faktoren, die zu einer Abweichung vom angegebenen Kraftstoffverbrauch führen:

- persönlicher Fahrstil
- Kraftstoffqualität
- Jahreszeit und Wetterverhältnisse, Luftwiderstand bzw. Wind
- Verkehrslage
- Topografie
- Einsatzart (Kurz- oder Langstrecke)
- Straßenbeschaffenheit (Oberfläche)
- Reifen (Reifenbreite, Reifendruck, Rollwiderstand)
- Wartungszustand (z.B. Zustand des Luftfilters, Luftmassenmesser, Motoröl, Lambda-Sonde)
- Zuladung (beladen oder leer), Dachträger, Zubehör, Kofferrauminhalt
- Zusatzausstattung (Gewicht und Energieverbrauch) z.B. Lederausstattung, Mittelarmlehnen, Elektromotoren für Sitzversteller, Rückspiegel, Fensterheber, Türöffner, Kofferraumöffner, Schiebedach, Heckscheibenrollo, Holzzer-teile, Feuerlöscher, Kühlfach in Fondlehne, Kühlbox in Handschuhfach, Sitzklimatisierung, Sitzheizung, automatische Fahrwerkregulierung, Lautsprecher-set, Navigationspaket, Einparkpaket, Fahrerassistenzset, Servotronic, Anhängerkupplung, Sportpaket
- Zusätzlicher Energiebedarf – Klimaanlage, Heizung, Lichtenanlage, Scheibenwischer und Radio
- Wagenfarbe und Farbe der Innenausstattung- Aufheizeffekt

Jeep[®]

THERE'S ONLY ONE