



RENEGADE

Outdoor Edition

PREISE, AUSSTATTUNGEN UND TECHNISCHE
DATEN

DATENSTAND

01.10.2021

Renegade
Modelljahr 2021

Jeep[®]

THERE'S ONLY ONE

RENEGADE Outdoor Edition mit Paket Nature

	Version	Motor	Kraftstoff	Leistung PS	NoVA %	CO ₂ g/km	Listenpreis* brutto in €	Aktionspreis* brutto in €
Summer Edition	609.T2N.6	1.3 Multiair T4 FWD 6DDCT	Benzin	150	9	158	39.186,-	29.090,-
	609.T2F.6	1.6 Multijet II FWD 6MT	Diesel	130	5	139	38.090,-	28.290,-

* Preise inkl. Zubehörpaket

Mopar Zubehör - Paket Nature:

- Zelt
- Grundträger
- Gummifussmatten
- Kofferraumwanne
- faltbox für den Kofferraum



Symbolbilder

		LISTENPREIS	AKTIONSPREIS	PREISVORTEIL
Fahrzeug	609.T2N.6	37.832,-	28.122,-	9.709,-
	609.T2F.6	36.778,-	27.352,-	9.425,-
Zubehör – Paket Nature		1.354,-/ 1.312,-	967,-/ 937,-	387,-/ 375,-
Gesamt	609.T2N.6	39.186,-	29.090,-	10.096,-
	609.T2F.6	38.090,-	28.290,-	9.800,-

Die angegebenen CO₂ Werte beziehen sich auf Neubestellungen. Bei Lagerfahrzeugen kann es ggf. zu Abweichungen kommen. Die angegebenen Verbrauchs- und CO₂-Angaben wurden nach dem vorgeschriebenen Messverfahren gemäß VO (EU) 2017/1153 und VO (EU) 2017/1151 (in der jeweils gültigen Fassung) ermittelt. Die Werte der Euro 6d-TEMP Versionen wurden auf Basis des in den einschlägigen europarechtlichen Rechtsgrundlagen vorgesehenen neuen WLTP-Zyklus ermittelt und zur Vergleichbarkeit auf NEFZ zurückgerechnet. Bei diesen Fahrzeugen können für die Bemessung von Steuern und anderen fahrzeugbezogenen Abgaben, die (auch) auf den CO₂-Ausstoß abstellen, andere als die hier angegebenen Werte gelten. Die Angaben beziehen sich auf ein Fahrzeug in Basisausstattung; Sonderausstattungen können diese Werte erhöhen. Die Angaben beziehen sich daher nicht auf das konkrete Fahrzeug und sind nicht Bestandteil des Angebots, sondern dienen allein Vergleichszwecken zwischen den verschiedenen Fahrzeugtypen.

Im Fall eines steigenden NoVA-Faktors erhöht sich der Brutto-Fahrzeugpreis

RENEGADE Outdoor Edition Zubehör Paket Active

	Version	Motor	Kraftstoff	Leistung PS	NoVA %	CO ₂ g/km	Listenpreis* brutto in €	Aktionspreis* brutto in €
Summer Edition	609.T2N.6	1.3 Multiair T4 FWD 6DDCT	Benzin	150	9	158	40.992,-	30.150,-
	609.T2F.6	1.6 Multijet II FWD 6MT	Diesel	130	5	139	39.840,-	29.350,-

* Preise inkl. Zubehörpaket

Mopar Zubehör - Paket Active:

- Anhängervorrichtung
- Fahrradträger für AHV
- Gummifussmatten
- Kofferraumwanne
- faltbox für den Kofferraum



Symbolbilder

		LISTENPREIS	AKTIONSPREIS	PREISVORTEIL
Fahrzeug	609.T2N.6	37.832,-	28.043,-	9.789,-
	609.T2F.6	36.778,-	27.308,-	9.470,-
Zubehör - Paket Active		3.160,-/ 3.062,-	2.107,-/ 2.041,-	1.053,-/ 1.021,-
Gesamt	609.T2N.6	40.992,-	30.150,-	10.842,-
	609.T2F.6	39.840,-	29.350,-	10.490,-

Die angegebenen CO₂ Werte beziehen sich auf Neubestellungen. Bei Lagerfahrzeugen kann es ggf. zu Abweichungen kommen. Die angegebenen Verbrauchs- und CO₂-Angaben wurden nach dem vorgeschriebenen Messverfahren gemäß VO (EU) 2017/1153 und VO (EU) 2017/1151 (in der jeweils gültigen Fassung) ermittelt. Die Werte der Euro 6d-TEMP Versionen wurden auf Basis des in den einschlägigen europarechtlichen Rechtsgrundlagen vorgesehenen neuen WLTP-Zyklus ermittelt und zur Vergleichbarkeit auf NEFZ zurückgerechnet. Bei diesen Fahrzeugen können für die Bemessung von Steuern und anderen fahrzeugbezogenen Abgaben, die (auch) auf den CO₂-Ausstoß abstellen, andere als die hier angegebenen Werte gelten. Die Angaben beziehen sich auf ein Fahrzeug in Basisausstattung; Sonderausstattungen können diese Werte erhöhen. Die Angaben beziehen sich daher nicht auf das konkrete Fahrzeug und sind nicht Bestandteil des Angebots, sondern dienen allein Vergleichszwecken zwischen den verschiedenen Fahrzeugtypen.

Im Fall eines steigenden NoVA-Faktors erhöht sich der Brutto-Fahrzeugpreis

Exterieur	Interieur	Technologie
-----------	-----------	-------------





- | | | |
|--|--|--|
| <ul style="list-style-type: none"> • Full LED Scheinwerfer • LED Rückleuchten • 19“ Leichtmetallfelgen • Außenspiegel elek. einstellbar • Fahrzeugdach in Wagenfarbe • Außenspiegel beheizbar • Dachreling, Granite Crystal • Automatische Aktivierung der Scheinwerfer • Smart Beam™ • Regensensor • Innenspiegel autom. Auf- und abblendend • Dunkel getönte Scheiben, hinten • Scheibenwischer Enteiser • Metallic Lackierung | <ul style="list-style-type: none"> • Stoffsitze • Fahrersitz 6 – fach und Beifahrersitz 4 – fach verstellbar • Lendenwirbelstütze • Frontsitze, beheizbar • Lenkrad, beheizbar • All Wetter Gummifußmatten • Rücksitzlehne umklappbar im Verhältnis 40/20/40 • Lenkradfernbedienung • Armlehne vorne mit Staufach • Elektrische Fensterheber vorne und hinten • LED Ambientebeleuchtung • Klimaautomatik, 2 Zonen • Kenwood Audiosystem | <ul style="list-style-type: none"> • Uconnect™ 8,4“ Navigationssystem • Start & Stopp System • Elektronisches Stabilitätsprogramm (ESP) • Traktionskontrolle • Tempomat, adaptiv • Spurhalteassistent Lane Sense™ • Verkehrszeichenerkennung • Intelligente Geschwindigkeitsanpassung • ParkSense® Einparksensoren, hinten • ParkView® Rückfahrkamera • Ein- und Ausparkassistent • Toter Winkel Objekterkennung |
|--|--|--|



FARBTABELLE – SONDERMODELL – Outdoor Edition

Jeep

THERE'S ONLY ONE

			S
	Polsterung		Stoff
	Innenfarbe		Schwarz
	Interieurcode Optionscode		062 (Serie)
Aussenfarbe/ Optionscode	FARBEN UND KOMBINATIONEN		
Metallic Lackierung			
JetSet Blue	888 / 5DP		0,-
Graphite Grey	679 / 5DT		0,-
Carbon Black	876 / 5CE		0,-
Blue Shade	435 / 61P		0,-



■ = Serienausstattung, – = nicht verfügbar, P = Inhalt eines Pakets; Alle Preise exkl. NoVA und 20% MwSt.
 Pakete, deren Inhalte sich überschneiden, sind nicht miteinander kombinierbar.
 Optionen können Auswirkungen auf den CO2-Ausstoß bzw. die NoVA-Besteuerung haben.

TECHNISCHE DATEN RENEGADE

KRAFTSTOFFART	BENZIN	Diesel
MOTOREN	1.3 MultiAir T4	1.6 MultiJet II
	150 DDCT FWD	130 MT FWD
KAROSSERIE		
Türen	5	
Anzahl der Sitzplätze	5	
Länge (mm)	4.236	
Breite (mm)	1.805	
Höhe mit Dachreling (mm)	1.667	
Radstand (mm)	2.570	
Kraftstofftankinhalt (l)	48	55
Bodenfreiheit	175	175
Böschungswinkel vorne (°)	17,6	17,9
Böschungswinkel hinten (°)	22,2	29,7
Rampenwinkel (°)	13,5	21,2
Eigengewicht (kg)	1.320	1.430
Max. Zuladung (kg)	580	520
Höchstzul. Gesamtgewicht (kg)	1.900	1.950
zul. Anhängelast gebremst (kg)	1.450	1.500
zul. Anhängelast ungebremst (kg)	600	
Kofferraumvolumen (l)	351	
MOTOR		
Hubraum (cm ³)	1.332	1.598
Leistung, max (kW/ PS)	110 / 150	95,6 / 130
Drehmoment, bei U/min	270 bei 1560	320 bei 1500
Abgasklasse	E6d-FINAL	
FAHRLEISTUNGEN UND VERBRAUCH		
Höchstgeschwindigkeit km/h	203	193
Beschl. (0-100 km/h in Sek.)	9,8	10,4
Verbrauch MVEG auf 100 km		
kombiniert (l) WLTP	7.0	5,3
CO ₂ -Emissionen gesamt (g/km) WLTP ^{1) 2) 3)}	158	139
KRAFTÜBERTRAGUNG		
Getriebe	6-Gang-Doppelkupplungsgetr.	6-Gang-Schaltgetriebe
Start&Stop Automatik	ja	

¹⁾Nach Richtlinie 80/1269/EWG

²⁾Die angegebenen Verbrauchs- und CO₂-Angaben wurden nach dem vorgeschriebenen Messverfahren gemäß VO (EG) Nr. 715/2007 und VO (EU) 2017/1153 und VO (EU) 2017/1151 (in der jeweils gültigen Fassung) ermittelt. Die Werte wurden auf Basis des in den einschlägigen europarechtlichen Rechtsgrundlagen vorgesehenen neuen WLTP-Zyklus ermittelt und zur Vergleichbarkeit auf NEFZ zurückgerechnet. Bei diesen Fahrzeugen können für die Bemessung von Steuern und anderen fahrzeugbezogenen Abgaben, die (auch) auf den CO₂-Ausstoß abstellen, andere als die hier angegebenen Werte gelten. Die Angaben beziehen sich auf ein Fahrzeug in Basisausstattung; Sonderausstattungen können diese Werte erhöhen. Die Spannen berücksichtigen Unterschiede in der gewählten Rad- und Reifengröße. Die Angaben beziehen sich daher nicht auf das konkrete Fahrzeug und sind nicht Bestandteil des Angebots, sondern dienen allein Vergleichszwecken zwischen den verschiedenen Fahrzeugtypen.

³⁾Aufgrund noch nicht abgeschlossener Homologationsverfahren können sich die angegebenen Verbrauchs- und Emissionswerte noch geringfügig ändern; dies kann direkten Einfluss auf die Besteuerung und somit auf den Endpreis des Fahrzeugs haben. Netto- und Bruttopreis sind für die markierten Versionen daher noch vorläufige Werte, die sich bis zur endgültigen Homologation noch ändern können.

HINWEIS ZU DEN KRAFTSTOFFVERBRAUCHSANGABEN

Die Kraftstoffverbrauchsangaben basieren auf den Verordnungen (EG) 1153/2017 sowie 1151/2017 und wurden vorschriftsgemäß ermittelt. Diese Messungen wurden entwickelt, um dem Interessenten die Möglichkeit zu bieten, den Kraftstoffverbrauch verschiedener KFZ-Modelle miteinander zu vergleichen, wobei in diesen Messverfahren verschiedene verbrauchs-relevante Umstände (z.B.: Wetterverhältnisse, Luftwiderstand, Topografie, Reifenzustand, Wartungszustand, Zuladung, zusätzlicher Energiebedarf und Fahrweise) nicht berücksichtigt sind. Die Verbrauchsangaben können daher nicht angeben, wie hoch der Verbrauch des einzelnen erworbenen Fahrzeuges tatsächlich sein wird. Hersteller und Verkäufer können für die Verbrauchswerte keine Gewähr leisten.

Die Kraftstoffverbrauchsangaben des Bordcomputers können von den auf NEFZ rückgerechneten Prüfstandmesswerten und dem tatsächlichen Verbrauch des einzelnen Fahrzeugs abweichen. Hersteller und Verkäufer können für die Bordcomputer- und NEFZ-Werte keine Gewähr leisten.

Liste der Faktoren, die zu einer Abweichung vom angegebenen Kraftstoffverbrauch führen:

- persönlicher Fahrstil
- Kraftstoffqualität
- Jahreszeit und Wetterverhältnisse, Luftwiderstand bzw. Wind
- Verkehrslage
- Topografie
- Einsatzart (Kurz- oder Langstrecke)
- Straßenbeschaffenheit (Oberfläche)
- Reifen (Reifenbreite, Reifendruck, Rollwiderstand)
- Wartungszustand (z.B. Zustand des Luftfilters, Luftmassenmesser, Motoröl, Lambda-Sonde)
- Zuladung (beladen oder leer), Dachträger, Zubehör, Kofferrauminhalt
- Zusatzausstattung (Gewicht und Energieverbrauch) z.B. Lederausstattung, Mittelarmlehnen, Elektromotoren für Sitzversteller, Rückspiegel, Fensterheber, Türöffner, Kofferraumöffner, Schiebedach, Heckscheibenrollo, Holzzer-teile, Feuerlöscher, Kühlfach in Fondlehne, Kühlbox in Handschuhfach, Sitzklimatisierung, Sitzheizung, automatische Fahrwerkregulierung, Lautsprecherset, Navigationspaket, Einparkpaket, Fahrerassistenzset, Servotronic, Anhängerkupplung, Sportpaket
- Zusätzlicher Energiebedarf – Klimaanlage, Heizung, Lichtenanlage, Scheibenwischer und Radio
- Wagenfarbe und Farbe der Innenausstattung- Aufheizeffekt

Jeep®

THERE'S ONLY ONE