



# Jeep®

## JEEP® Compass Modelljahr 2023



Entdecken Sie den Jeep® Compass









E-Hybrid 

Plug-In-Hybrid 



**PREISE, AUSSTATTUNGEN  
und TECHNISCHE DATEN**

Datenstand 01.01.2023

	Versionscode	Motorisierung		Kraftstoff	Leistung PS	CO <sub>2</sub> * g/km (WLTP)	NoVA** %	Listenpreis netto in €	Listenpreis brutto in €
<b>LONGITUDE</b>	686.32P.3 <sup>1</sup> 686.32H.3	1.5 T4 FWD DCT7 e-Hybrid		Benzin	130	128	5	30.672,00	<b>37.990,-</b>
<b>NIGHT EAGLE</b>	686.N2P.3 <sup>1</sup> 686.N2H.3	1.5 T4 FWD DCT7 e-Hybrid		Benzin	130	133	6	31.817,46	<b>39.740,-</b>
	689.N6U.3 <sup>1</sup> 689.N6J.3	1.3 PHEV 190 PS AT 4xe		Hybrid	190	45	0	37.908,33	<b>45.490,-</b>
<b>LIMITED</b>	686.72P.3 <sup>1</sup> 686.72H.3	1.5 T4 FWD DCT7 e-Hybrid		Benzin	130	134	6	33.007,94	<b>41.240,-</b>
	689.76U.3 <sup>1</sup> 689.76J.3	1.3 PHEV 190 PS AT 4xe		Hybrid	190	45	0	38.325,00	<b>45.990,-</b>
<b>TRAIL-HAWK</b>	689.56V.3 <sup>1</sup> 689.56K.3	1.3 PHEV 240 PS AT 4xe		Hybrid	240	47	0	41.075,00	<b>49.290,-</b>
<b>S</b>	686.82P.3 <sup>1</sup> 686.82H.3	1.5 T4 FWD DCT7 e-Hybrid		Benzin	130	131	6	37.055,56	<b>46.340,-</b>
	689.86V.3 <sup>1</sup> 689.86K.3	1.3 PHEV 240 PS AT 4xe		Hybrid	240	44	0	41.908,33	<b>50.290,-</b>

<sup>1</sup>Nur mehr als Lagerfahrzeuge verfügbar. Ihr Händler informiert Sie über Details.

\* Die CO<sub>2</sub>-Angaben sind nicht Bestandteil des Angebotes, sondern dienen allein Vergleichszwecken zwischen den verschiedenen Fahrzeugtypen. Bei den Angaben zu den CO<sub>2</sub>- und Verbrauchswerten handelt es sich um Werte, die im Rahmen der Vorabdatenkonfiguration für das Kraftfahrzeug berechnet wurden. Es ist nicht ausgeschlossen, dass es im Zuge des Produktionsprozesses zu Abweichungen dieser CO<sub>2</sub>- und Verbrauchswerte kommt und daher die im Rahmen der Vorabdatenkonfiguration errechneten CO<sub>2</sub>- und Verbrauchswerte nicht den CO<sub>2</sub>- und Verbrauchswerten des ausgelieferten Kraftfahrzeugs entsprechen. Auch bei ähnlich oder gleich ausgestatteten Lagerfahrzeugen können die CO<sub>2</sub>- und Verbrauchswerte aufgrund eines früheren Produktionstermins abweichen. Derartige Änderungen der CO<sub>2</sub>- und Verbrauchswerte sind für die Berechnung der Normverbrauchsabgabe (NoVA), des Sachbezugs bei privat genutzten Dienstwägen sowie bei Zulassungen seit Oktober 2020 der motorbezogenen Versicherungssteuer relevant. Insbesondere können sich durch Mehrausstattungen (z.B. breitere Reifen mit einer anderen Effizienzklasse, Schiebedach etc.) relevante Fahrzeugparameter, wie z.B. Gewicht, Rollwiderstand und Aerodynamik verändern und sich dadurch abweichende CO<sub>2</sub>-Emissionen und Verbrauchswerte ergeben.

\*\* Die Normverbrauchsabgabe (NoVA) sowie der Sachbezug berechnen sich nach den in der EG-Typgenehmigung angeführten Werten. Dieser NoVA-Satz basiert auf der ab 1.1.2023 gültigen Gesetzeslage und wurde auf Basis des kombinierten WLTP-CO<sub>2</sub>-Wertes (WLTP=Worldwide Harmonised Light Vehicles Test Procedure) errechnet. Alle genannten Preise sind unverbindliche, nicht kartellierte Richtpreise inkl. NoVA, 20% MwSt., Frachtkosten und unter Berücksichtigung der NoVA lt. §6 NoVAG, sofern nicht anders angegeben. In seltenen Ausnahmefällen ist es möglich, dass diese Preisangaben nicht tagaktuell sind. Änderungen in Modellvarianten, Konstruktion, Ausstattung, technischen Daten, Preis sowie Eingabefehler sind vorbehalten. Bitte erkundigen Sie sich vor Abschluss des Kaufvertrages über den genauen Ausstattungs- bzw. Serienumfang sowie den Preis Ihres Fahrzeuges.



Nach der PHEV-Einführung 2020 möchten wir als weiteren Schritt hin zur Nachhaltigkeit den neuen Mild-Hybrid Motor vorstellen. Der Motor ist ein 1.5 Benzinmotor und ist mit 130 PS ausgestattet. Es sind zwei Elektromotoren vorhanden, der riemengetriebene Startergenerator für den reibungslosen Neustart des Benzinmotors bei niedriger Geschwindigkeit und der 15 kW P2 eMotor, der ins Getriebe integriert ist. Dank der 48V Batterie sorgt der eMotor für Antrieb auch bei ausgeschaltetem Benzinmotor. Es ist **keine externe Aufladung erforderlich**, stattdessen basiert die Mild-Hybrid-Technologie auf Selbst-aufladung beim Bremsen oder Verlangsamen.

## HAUPTMERKMALE & E-FÄHIGKEITEN



**Geräuschloser Start | Elektrisch Anfahren | e-LAUNCH**

Möglichkeit, das Fahrzeug beim Einschalten ohne Anlassen des Verbrennungsmotors fahrbereit zu machen, indem der EV-Modus genutzt wird.



**Energierückgewinnung**

Die Energierückgewinnung funktioniert auf zwei Arten:

- E-Coasting: Energierückgewinnung beim Verlangsamen der Fahrt (Loslassen des Gaspedals)
- Regeneratives Bremsen: Energierückgewinnung beim Bremsen



**Boost & Betriebspunkt-optimierung**

Zwei Funktionen sorgen für Fahrkomfort und Brillanz:

- E-Boosting: verstärkt das Drehmoment auf die Räder, da der Elektromotor den Benzinmotor unterstützt
- Möglichkeit der Betriebspunktoptimierung des Benzinmotors plus Brems- oder Verstärkungsdrehmoment vom Elektromotor




**Elektrisch Stop & Go | e-CREEPING | e-QUEUEING**

Fähigkeit, das Fahrzeug bei abgeschaltetem Verbrennungsmotor mit Hilfe eines Elektromotors anzutreiben. Es wird die gleiche Kriechleistung (das Fahrzeug bewegt sich langsam, wenn die Bremse gelöst wird) erzielt, wie sie im reinen Verbrennungsmotorbetrieb erreicht wird.



**Elektrisch einparken | e-PARKING**

Fähigkeit, Parkmanöver im ersten Gang oder Rückwärtsgang (bei losgelassenem Gaspedal) rein elektrisch durchzuführen.




Rein elektrischer Antrieb für Fahrmanöver bei niedrigen Geschwindigkeiten (z.B. Einparken, Stop&Go) möglich.

**MEHR TECHNOLOGIE ALS JE ZUVOR**

Die neuen Jeep® 4xe sind Plug-In-Hybrid Fahrzeuge, die mit einem Benzinmotor, der die Vorderräder antreibt, und einem Elektromotor, der die Hinterräder antreibt, ausgestattet. Der Elektromotor wird von einer 11,4 kW Batterie angetrieben, die während der Fahrt durch regeneratives Bremsen und extern über eine Steckdose aufgeladen werden kann. Die Batterie ermöglicht es dem Fahrzeug, bei voller Ladung, bis zu 43 km rein elektrisch zurückzulegen.

**SCHNELL UND EINFACH AUCH ZUHAUSE LADEN**

Dank der Easy Wallbox™ und anderen Mopar®-Zubehör können Sie Ihren Jeep® 4xe bequem von zu Hause aus aufladen. Mit der Wallbox können Sie die Ladezeit deutlich reduzieren, den Ladevorgang per Smartphone planen oder den Ladezustand der Batterie anzeigen lassen, um noch mehr Freiheit für Ihr nächstes Abenteuer zu genießen.



## EXTERIEUR

- 17" Leichtmetallfelgen, grau (215/60 R17, Sommerreifen)
- Kühlergrill schwarz mit Akzenten in Chrom
- Beheizte Scheibenwaschdüsen
- LED Scheinwerfer (Reflektor) mit Lichtsignatur inkl. Leuchtweitenregelung
- Außenspiegelkappen, lackiert schwarz glänzend
- Außenspiegel elektrisch verstell-, beheiz-, und anklappbar sowie automatisch abblendend
- Fahrzeugdach und Türgriffe außen in Wagenfarbe
- Leicht abgedunkelte Heckscheibe (inkl. Entfroster) und Seitenscheiben hinten
- Unterbodenschutz
- LED Heckleuchten

## INFOTAINMENT

- Uconnect™ 8.4" Display mit Multitouch-Funktion (Bluetooth®, USB- und Aux-In-Anschluss, kabelloses Apple CarPlay/Android Auto™ uvm.)
- Bluetooth® mit Freisprecheinrichtung und Audio Streaming
- DAB Digital Radio Empfang
- Audiosystem mit 6 Lautsprechern und 180 Watt Musikleistung
- 10.25" TFT-Instrumentenanzeige, Farbdisplay
- USB A- & C-Anschluss, hinten
- 12V Steckdose, hinten

## INTERIEUR

- Stoffsitze schwarz inkl. Sitzheizung vorne
- Fahrer- und Beifahrersitz manuell 6-fach verstellbar; Fahrersitz höhenverstellbar
- Beifahrersitz mit gepolsterter Rückenlehne, vorklappbar
- Multifunktionslederlenkrad, beheizbar
- Mittelkonsole verschiebbar, vorne/hinten
- Schaltknauf mit Leder bezogen
- Zwei-Zonen-Klimaautomatik
- Innenspiegel manuell abblendend
- Fahrer- und Beifahrersonnenblende mit beleuchtetem Make-up-Spiegel
- Haltegriffe innen, insb. für den Beifahrer
- All-Wetter Gummifußmatten
- Türinnengriffe beleuchtet
- 3. Kopfstütze, hinten
- Luftauslässe hinten
- Rücksitzbank im Verhältnis 60/40 umklappbar
- Kofferraum inkl. Laderaumboden, beleuchtet
- Laderaumabdeckung und Teppich-Ladematte für den Kofferraum

## SICHERHEIT

- Autonomes Notfall-Bremssystem (AEB) mit Fußgänger- und Fahrraderkennung
- Front-Kollisionswarnsystem (FCW)
- Elektrische Servolenkung
- ESP-Stabilitätskontrolle
- Elektronischer Wank- und Überrollschutz (ERM)
- Frontairbags für Fahrer und Beifahrer; Beifahrerairbag deaktivierbar
- Seitenairbags, vorne und hinten
- Sicherheitsgurte vorne höhenverstellbar; Drei-Punkt-Sicherheitsgurte, hinten
- Sicherheitsgurtwarner, vorne & hinten
- Kindersicherung für die hinteren Türen, sowie Kindersitzverankerungssystem, einrastbereit
- Nebenschlussleuchte

## TECHNIK

- Parkview™ Rückfahrkamera
- Elektrische Parkbremse
- Berganfahrhilfe
- Regensensor und Bremshilfe bei Regen
- Automatischer Fernlichtassistent
- Tempomat
- Aktiver Geschwindigkeitsbegrenzer
- Intelligenter Geschwindigkeitsassistent
- Verkehrszeichenerkennung (TSR)
- Müdigkeitswarner
- Aktiver Spurhalteassistent
- Anhängerpendeldämpfung
- Elektrische Fensterheber vorne & hinten
- Zentralverriegelung mit Funkfernbedienung
- Reifendruckkontrollsystem (TPMS)



## ZUSÄTZLICH/ABWEICHEND ZU LONGITUDE

### EXTERIEUR

- 18" Leichtmetallfelgen, schwarz glänzend (e-Hybrid: 225/55 R18, Sommerreifen / PHEV: 235/55 R18, Sommerreifen)
- Kühlergrill, schwarz glänzend
- Außenakzente in Hochglanz schwarz
- Stark abgedunkelte Heckscheibe und Seitenscheiben hinten
- Fahrzeugdach in Wagenfarbe
- Dachreling

### INTERIEUR & INFOTAINMENT

- Stoff-/Vinyl-Sitze, schwarz
- Elektrische 2-fach verstellbare Lendenwirbelstütze für den Fahrersitz
- All-Wetter Gummifußmatten, vorne und hinten
- Exklusive Designelemente in Hochglanz schwarz

#### Zusätzliche Ausstattung für Plug-In-Hybrid:

- Schlüsselloses Zugangssystem Keyless Entry & Go
- Zwei-Zonen-Klimaautomatik mit Standheizung und -kühlungsfunktion
- Uconnect Telematik Box & Connected Services
- Bergabfahrlilfe
- Selec-Terrain System mit Sport Modus
- Mode 2 Ladekabel



ZUSÄTZLICH/ABWEICHEND ZU LONGITUDE

EXTERIEUR

- 18" Leichtmetallfelgen, grau & schwarz glänzend (e-Hybrid: 225/55 R18, Sommerreifen / PHEV: 235/55 R18, Sommerreifen)
- Kühlergrill schwarz mit Akzenten in Chrom
- Außenakzente in Chrom
- SmartBeam™ Scheinwerfer automatisch auf- und abblendend
- Stark abgedunkelte Heckscheibe und Seitenscheiben hinten
- LED Nebelscheinwerfer
- Dachreling

INTERIEUR

- Stoff-/Vinyl-Sitze ‚Limited‘, schwarz
- Elektrische 2-fach verstellbare Lendenwirbelstütze für den Fahrersitz
- Innenspiegel automatisch abblendend
- Exklusive Designelemente in Chrom

INFOTAINMENT

- Uconnect™ 10.1" Display mit Multitouch-Funktion
- Induktive Ladestation

SICHERHEIT & TECHNIK

- Schlüsselloses Zugangssystem Keyless Entry & Go
- Parkview™ Rückfahrkamera
- Adaptiver Tempomat
- Alarmanlage

Zusätzliche Ausstattung für Plug-In-Hybrid:

- Zwei-Zonen-Klimaautomatik mit Standheizung und -kühlungsfunktion
- Uconnect Telematik Box & Connected Services
- Bergabfahrhilfe
- Selec-Terrain System mit Sport Modus
- Mode 2 Ladekabel



## ZUSÄTZLICH/ABWEICHEND ZU LIMITED

EXTERIEUR	INTERIEUR	INFOTAINMENT	SICHERHEIT & TECHNIK
<ul style="list-style-type: none"> <li>- 17" Leichtmetallfelgen, silber (235/60 R17, Ganzjahresreifen 3PMSF)</li> <li>- Kühlergrill schwarz mit Akzenten in Grau</li> <li>- Scheinwerfereinfassung in Grau</li> <li>- Offroad-Stoßstange</li> <li>- Abschlepphaken, hinten</li> <li>- Geländerradaufhängung</li> <li>- Kontrastaufkleber auf der Motorhaube, schwarz</li> </ul>	<ul style="list-style-type: none"> <li>- Stoff-/Vinyl-Sitze Trailhawk mit Nähten in rot</li> <li>- Wendbare Teppich-/Vinyl-Ladematte für den Kofferraum</li> </ul>	<ul style="list-style-type: none"> <li>- Uconnect™ 10.1" Display mit Multitouch-Funktion inkl. Navigationssystem</li> </ul>	<ul style="list-style-type: none"> <li>- Verkehrszeicheninformation (Abruf von Geschwindigkeitsbegrenzungen durch die Verbindung mit dem Navigationssystem)</li> <li>- Mode 2 Ladekabel</li> <li>- Reserverad 215/65 R17</li> <li>- Selec-Terrain System mit Sport Modus, speziell für Trailhawk</li> <li>- Parksensoren vorne &amp; hinten, mit akustischem und visuellem Signal</li> </ul>





## ZUSÄTZLICH/ABWEICHEND ZU LIMITED

EXTERIEUR	INTERIEUR	INFOTAINMENT SICHERHEIT & TECHNIK
<ul style="list-style-type: none"> <li>- 19" Leichtmetallfelgen, schwarz glänzend (235/45 R19 XL, Sommerreifen)</li> <li>- Kühlergrill schwarz glänzend mit Akzenten in Grau</li> <li>- Außenakzente in Grau</li> <li>- Radkästen, Kotflügelverbreiterung, Schweller- und Türverkleidung schwarz glänzend</li> <li>- Fahrzeugdach schwarz</li> </ul>	<ul style="list-style-type: none"> <li>- Ledersitze</li> <li>- Fahrersitz 6-fach verstellbar</li> <li>- Elektrische Heckklappe mit Fußsensor</li> </ul>	<ul style="list-style-type: none"> <li>- Uconnect™ 10.1" Display mit Multitouch-Funktion inkl. Navigationssystem</li> <li>- Verkehrszeicheninformation (Abruf von Geschwindigkeitsbegrenzungen durch die Verbindung mit dem Navigationssystem)</li> <li>- Parksensoren vorne &amp; hinten, mit akustischem und visuellem Signal</li> </ul>
	<p>Zusätzliche Ausstattung für Plug-In-Hybrid:</p> <ul style="list-style-type: none"> <li>- Zwei-Zonen-Klimaautomatik mit Standheizung und -kühlungsfunktion</li> <li>- Uconnect Telematik Box &amp; Connected Services</li> <li>- Bergabfahrhilfe</li> <li>- Selec-Terrain System mit Sport Modus</li> <li>- Mode 2 Ladekabel</li> </ul>	










	Bestell- code	LONGI- TUDE	NIGHT EAGLE	LIMITED	TRAIL- HAWK	S
<b>EXTERIEUR</b>						
LED Scheinwerfer (Projektor) Nur i.V.m. Park- und Komfortpaket (A27).	LM6	-	-	-	-	500,-
Fahrzeugdach schwarz lackiert (bereits in Bicolor Preis enthalten)	MXS	-	600,-	600,-	600,-	■
Glasschiebedach zweigeteilt, vorne mit elektrischer Schiebedachfunktion, hinten starr (für Limited nur i.V.m. 19" Leichtmetallfelgen, granit (1MK))	GWJ	-	-	1.350,-	Enthalten in Premium Paket (3E4)	1.350,-
<b>Premium Paket</b> (GWJ) Glasschiebedach zweigeteilt, vorne mit elektrischer Schiebedachfunktion, hinten starr (JK2) Elektrische Heckklappe mit Fußsensor	3E4	-	-	-	1.850,-	-
<b>INTERIEUR</b>						
<b>Ledersitz Paket 'Trailhawk'</b> (4MZ & CAJ) Belüftete Ledersitze Trailhawk, vorne (JVG & JWG & JPU & JRS & LEQ) Fahrer- und Beifahrersitz 8-fach elektrisch verstellbar mit 4-fach verstellbaren Lendenwirbelstützen; Fahrersitz inkl. Memory-Funktion (CBE) Rücksitzbank umklappbar im Verhältnis 40/20/40	3E6	-	-	-	1.200,-	-
<b>Ledersitz Paket 'S'</b> (728 & CAJ) Belüftete Ledersitze S, vorne (JVG & JWG & JPU & JRS & LEQ) Fahrer- und Beifahrersitz 8-fach elektrisch verstellbar mit 4-fach verstellbaren Lendenwirbelstützen; Fahrersitz inkl. Memory-Funktion (CBE) Rücksitzbank umklappbar im Verhältnis 40/20/40	A18	-	-	-	-	950,-
<b>INFOTAINMENT</b>						
<b>Infotainment- und Komfortpaket inkl. Autobahn-Assistent</b> (UHN) Uconnect™ 10.1" Display mit Multitouch-Funktion inkl. Navigationssystem (OXR) Verkehrszeicheninformation (Abruf von Geschwindigkeitsbegrenzungen durch die Verbindung mit dem Navigationssystem) (JK2) Elektrische Heckklappe mit Fußsensor (SJA) Autobahn-Assistent (HSA)	3F9 & SJA	-	-	1.150,- (1.000,-+150,-)	-	-

■ = Serienausstattung, - = nicht verfügbar; alle Preise exkl. NoVA und 20% MwSt.  
Pakete und Einzeloptionen deren Inhalte sich überschneiden sind nicht miteinander kombinierbar.  
Optionen können Auswirkungen auf den CO<sub>2</sub>-Ausstoß bzw. die NoVA-Besteuerung haben.

	Bestellcode	LONGITUDE	NIGHT EAGLE	LIMITED	TRAIL-HAWK	S
<b>SICHERHEIT &amp; TECHNIK</b>						
<b>Parkpaket</b>						
(XAK) 360° Kamera (XAN) Totwinkel-Überwachung und Objekterkennung (LEC) Außenspiegel beleuchtet (XAG) Parksensoren, vorne & hinten & seitlich (XPK) Parallel- und Senkrecht-einparkhilfe und -ausfahrhilfe	3E1	-	-	1.000,-	-	-
<b>Park- und Komfortpaket inkl. Autobahn-Assistent</b>						
(XAK) 360° Kamera (XAN) Totwinkel-Überwachung und Objekterkennung (LEC) Außenspiegel beleuchtet (RC3) Alpine Premium Audio System (XAG) Aus- und Einparkassistent (XPK) Parallel- und Senkrechteinparkhilfe und Ausfahrhilfe (SJA) Autobahn-Assistent (HSA) Für S nur i.V.m. LED Scheinwerfer (Projektor) (LM6).	A27 & SJA	-	-	-	1.950,- (1.800,-+150,-)	1.950,- (1.800,-+150,-)
<b>Business Paket</b>						
(GNK) Innenspiegel automatisch abblendend (RFX) Induktive Ladestation (602) Schlüsselloser Zugangssystem Keyless Entry & Go - nur für e-Hybrid (LNT) LED Nebelscheinwerfer (JPE) Elektrische zweifach verstellbare Lendenwirbelstütze für den Fahrersitz - nur für Longitude (UHN) Uconnect™ 10.1" Display mit Multitouch-Funktion inkl. Navigationssystem (OXR) Verkehrszeicheninformation (Abruf von Geschwindigkeitsbegrenzungen durch die Verbindung mit dem Navigationssystem) (NHZ) Adaptiver Tempomat	A2W / A2X (e-Hybrid / PHEV) & JPE (nur Longitude)	1.933,33 (1.833,33,-+100,-)	1.083,33 / 1.250,- (e-Hybrid / PHEV)	-	-	-
PHEV Mode 3 Ladekabel - nur für PHEV	07D	-	328,-	328,-	328,-	328,-
Easy Wallbox - nur für PHEV	6CG	-	580,-	580,-	580,-	580,-
Erweiterte Betriebsanleitung Deutsch	3UL	30,-	30,-	30,-	30,-	30,-

■ = Serienausstattung, - = nicht verfügbar; alle Preise exkl. NoVA und 20% MwSt.  
Pakete und Einzeloptionen deren Inhalte sich überschneiden sind nicht miteinander kombinierbar.  
Optionen können Auswirkungen auf den CO<sub>2</sub>-Ausstoß bzw. die NoVA-Besteuerung haben.

	Abbildung	Bestellcode	LONGITUDE	NIGHT EAGLE	LIMITED	TRAIL-HAWK	S
<b>17"</b>							
17" Leichtmetallfelgen, grau (215/60 R17, Sommerreifen)		1M2	■	-	-	-	-
17" Leichtmetallfelgen, grau (e-Hybrid: 215/60 R17, Sommerreifen / PHEV: 235/60 R17, Winterreifen)		1MD / 1ME (e-Hybrid / PHEV)	-	-	460,-	-	-
17" Leichtmetallfelgen, silber (235/60 R17, Winterreifen)		1M4	-	-	-	■	-
<b>18"</b>							
18" Leichtmetallfelgen, grau & schwarz glänzend (e-Hybrid: 225/55 R18, Sommerreifen / PHEV: 235/55 R18, Sommerreifen)		1MH / 1MJ (e-Hybrid / PHEV)	-	-	■	-	-
18" Leichtmetallfelgen, schwarz glänzend (e-Hybrid: 225/55 R18, Sommerreifen / PHEV: 235/55 R18, Sommerreifen)		1MQ / 1MR (e-Hybrid / PHEV)	-	■	-	-	-
<b>19"</b>							
19" Leichtmetallfelgen, granit (235/45 R19 XL, Sommerreifen)		1MK	-	-	690,-	-	-
19" Leichtmetallfelgen, schwarz glänzend (235/45 R19 XL, Sommerreifen)		1MS	-	690,-	-	-	■
<b>RESERVERÄDER / REPARATURSET</b>							
Reserverad in voller Größe - <i>nur für e-Hybrid</i>		TBS	300,-	300,-	300,-	-	300,-
Reserverad 215/65 R17 - <i>nur für PHEV</i>		4UE	-	300,-	300,-	■	300,-
Reifen-Reparatur-Kit Fix & Go inkl. Informationsaufkleber (nicht i.V.m. Reserverad (TBS/4UE))		499 & 8F6	40,-	40,-	40,-	-	40,-

■ = Serienausstattung, - = nicht verfügbar; alle Preise exkl. NoVA und 20% MwSt.  
 Pakete und Einzeloptionen deren Inhalte sich überschneiden sind nicht miteinander kombinierbar.  
 Optionen können Auswirkungen auf den CO<sub>2</sub>-Ausstoß bzw. die NoVA-Besteuerung haben.

## UNI-LACKIERUNG

### Colorado Red

- Dach in Wagenfarbe (176)
- Dach in schwarz (686)



### Alpine White

- Dach in Wagenfarbe (296)
- Dach in schwarz (317)



### Sting Grey

- Dach in Wagenfarbe (503)
- Dach in schwarz (264)



### Solid Black

- Dach in Wagenfarbe (601)



## METALLIC-LACKIERUNG

### Blue Shade

- Dach in Wagenfarbe (435)
- Dach in schwarz (263)



### Graphite Grey

- Dach in Wagenfarbe (679)
- Dach in schwarz (170)









Die Farbdarstellung kann durch Bildschirm- und Druckereinstellung beeinflusst werden.

Pakete und Einzeloptionen deren Inhalte sich überschneiden sind nicht miteinander kombinierbar. Optionen können Auswirkungen auf den CO<sub>2</sub>-Ausstoß bzw. die NoVA-Besteuerung haben.






	LONGI-TUDE	NIGHT EAGLE	LIMITED	TRAILHAWK		S	
<b>Interieurcode</b>	<b>006</b>	<b>020</b>	<b>020</b>	<b>769</b>	<b>897</b>	<b>086</b>	<b>557</b>
Sitzbezug	Stoff	Stoff/Vinyl	Stoff/Vinyl	Stoff/Vinyl	Leder (belüftet)	Leder	Leder (belüftet)
Farbe Sitzbezug	schwarz	schwarz	schwarz	schwarz	schwarz	schwarz	schwarz
Farbe Nähte	blau	grau	grau	rot	rot	grau	grau
Armaturenbrett & Türverkleidung & Mittelkonsole & Dekorleisten	schwarz/ grau/ Chrom	Hochglanz schwarz	schwarz/ Chrom	schwarz/ rot	schwarz/ rot	schwarz/ Chrom	schwarz/ Chrom
Lenkradeinfassung	schwarz/ Chrom	Hochglanz schwarz	schwarz/ Chrom	Hochglanz schwarz	Hochglanz schwarz	schwarz/ Chrom	schwarz/ Chrom
Dachhimmel & -säulen	grau	grau	grau	grau	grau	grau	grau
Optionscode	-	-	-	-	3E6	-	A18
Preis	■	■	■	■	1.200,-	■	950,-

Wagen Dach Options-code

### EINFARBIGE LACKIERUNG (Fahrzeugdach in Wagenfarbe)

176 Colorado Red		5CJ	0,-	0,-	0,-	0,-	0,-	-	-
296 Alpine White		5CA	600,-	600,-	600,-	600,-	600,-	-	-
503 Sting Grey		8CZ	-	-	-	600,-	600,-	-	-
601 Solid Black		5CK	600,-	600,-	600,-	600,-	600,-	600,- (& APA, MXU)	600,- (& APA, MXU)
435 Blue Shade		5XZ	600,-	600,-	600,-	600,-	600,-	-	-
679 Graphite Grey		5DT	600,-	600,-	600,-	-	-	-	-

### BICOLOR LACKIERUNG (Fahrzeugdach schwarz (MXS))

686 Colorado Red		0SE	-	600,-	600,-	600,-	600,-	0,-	0,-
317 Alpine White		6Y0	-	1.200,-	1.200,-	1.200,-	1.200,-	600,-	600,-
264 Sting Grey		0Q1	-	-	-	1.200,-	1.200,-	-	-
263 Blue Shade		0UX	-	1.200,-	1.200,-	1.200,-	1.200,-	600,-	600,-
170 Graphite Grey		5EZ	-	1.200,-	1.200,-	-	-	600,-	600,-

■ = Serienausstattung, - = nicht verfügbar; alle Preise exkl. NoVA und 20% MwSt.

Die Farbdarstellung kann durch Bildschirm- und Druckereinstellung beeinflusst werden.

Pakete und Einzeloptionen deren Inhalte sich überschneiden sind nicht miteinander kombinierbar. Optionen können Auswirkungen auf den CO<sub>2</sub>-Ausstoß bzw. die NoVA-Besteuerung haben.

Motorisierung	<b>BENZIN MILD-HYBRID</b> 1.5 T4 FWD DCT7 e-Hybrid	<b>BENZIN PLUG-IN-HYBRID</b> 1.3 PHEV 190 AT eAWD    1.3 PHEV 240 AT eAWD    1.3 PHEV 240 AT eAWD Trailhawk		
	<b>KAROSSERIE</b>			
Türen / Anzahl der Sitzplätze	5 / 5			
Länge (mm)	4.404	4.404		4.398
Breite exkl. Spiegel (mm)	1.874			
Höhe mit Dachreling (mm)	1.640	1.649	1.649	1.664
Radstand (mm)	2.636			
Wattiefe mm bei 8 km/h	406	406	406	483
Bodenfreiheit (mm)	198	201	201	213
Böschungswinkel vorne / hinten (°)	15,8 / 30,7	16,8 / 31,7	16,8 / 31,7	30,4 / 33,3
Rampenwinkel (°)	21,8	22,9	22,9	20,9
Wenderadius (m)	11,07			
Leergewicht min. (kg)	1.575	1.935		
Zulässiges Gesamtgewicht (kg)	2.045	2.400		
Gepäckraumvolumen bei aufgestellten / umgelegten Rücksitzlehnen	438 / 1.387	420 / 1.230		
Anhängelast gebremst / ungebremst (kg)	600 / 1.525	600 / 1.325		
<b>VERBRENNUNGSMOTOR</b>				
Hubraum (cm <sup>3</sup> )	1.469	1.332		
Leistung, max. Verbrennungsmotor (kW / PS bei U/min)	96 / 130 bei 5.500 mit 48 V Mild-Hybrid-Technologie 15 kW / 20PS	96 / 130 bei 5.550	132 / 180 bei 5.750	132 / 180 bei 5.750
Drehmoment, max. Verbrennungsmotor (Nm bei U/min)	240 bei 1.500	270 bei 1.850		
Kraftstoffart	Benzin			
Kraftstofftankinhalt (l)	55	36,5 (für Versionen <sup>**</sup> U/ <sup>**</sup> V) / 42 (für Versionen <sup>**</sup> J/ <sup>**</sup> K)		
Abgas-/Schadstoffklasse	E6d-FINAL (für Versionen <sup>**</sup> P/ <sup>**</sup> U/ <sup>**</sup> V) / E6.4 (für Versionen <sup>**</sup> H/ <sup>**</sup> J/ <sup>**</sup> K)			
<b>ELEKTROMOTOR (P2) UND LADESYSTEM</b>				
Systemleistung, max. (kW / PS)	-	140 (190)	177 (240)	
Leistung, max. Elektromotor (kW / PS)	-	44 (60)	44 (60)	
Drehmoment, max. Elektromotor (Nm)	-	250		
Batterie Typ / Ladekapazität (kWh)	-	Lithium-Ionen / 11,4		
<b>FAHRLEISTUNGEN UND VERBRAUCH</b>				
Höchstgeschwindigkeit km/h	193	183	200	
Höchstgeschwindigkeit km/h im elektrischen Fahrmodus	-	130	130	
Beschleunigung 0-100 km/h (s)	10,0	7,9	7,3	
Kraftstoffverbrauch kombiniert, gewichtet (l/100 km) WLTP*	5,7-6,1	1,9-2,0		
Stromverbrauch EC, AC gewichtet (kWh/100km) WLTP	-	16,6		
CO <sub>2</sub> -Emissionen kombiniert, gewichtet (g/km) WLTP*	128-136	44-46	44-46	46-47
Rein elektrische Reichweite kombiniert (km) WLTP	-	45		
<b>KRAFTÜBERTRAGUNG</b>				
Antriebssystem	FWD	eAWD		
Getriebe	7-Gang-DDCT (automatisiertes Doppelkupplungsgetriebe)	6-Stufen-Automatik		

\* Nach Richtlinie 80/1269/EWG. Die angegebenen Verbrauchs- und CO<sub>2</sub>-Angaben wurden nach dem vorgeschriebenen Messverfahren gemäß VO (EG) Nr. 715/2007 und VO (EU) 2017/1153 und VO (EU) 2017/1151 (in der jeweils gültigen Fassung) ermittelt. Die Werte wurden auf Basis des in den einschlägigen europarechtlichen Rechtsgrundlagen vorgesehenen neuen WLTP-Zyklus ermittelt und zur Vergleichbarkeit auf NEFZ zurückgerechnet. Bei diesen Fahrzeugen können für die Bemessung von Steuern und anderen fahrzeugbezogenen Abgaben, die (auch) auf den CO<sub>2</sub>-Ausstoß abstellen, andere als die hier angegebenen Werte gelten. Die Angaben beziehen sich auf ein Fahrzeug in Basisausstattung; Sonderausstattungen können diese Werte erhöhen. Die Spannen berücksichtigen Unterschiede in der gewählten Rad- und Reifengröße. Die Angaben beziehen sich daher nicht auf das konkrete Fahrzeug und sind nicht Bestandteil des Angebots, sondern dienen allein Vergleichszwecken zwischen den verschiedenen Fahrzeugtypen.

Aufgrund noch nicht abgeschlossener Homologationsverfahren können sich die angegebenen Verbrauchs- und Emissionswerte noch geringfügig ändern; dies kann direkten Einfluss auf die Besteuerung und somit auf den Endpreis des Fahrzeugs haben. Netto- und Bruttopreis sind für die markierten Versionen daher noch vorläufige Werte, die sich bis zur endgültigen Homologation noch ändern können.

Gewichts- und Verbrauchsangaben beziehen sich auf das Basisfahrzeug und können je nach Ausstattung abweichen. Bitte beachten Sie den Hinweis zu den Kraftstoffverbrauchsangaben auf der nächsten Seite.



### FREIHEIT – AUCH BEI IHRER FINANZIERUNG

Die FCA Bank unterstützt Sie mit **innovativen und attraktiven Finanzierungsangeboten** beim Kauf Ihres neuen Jeep®. Wählen Sie Ihr Wunschfahrzeug. Wir entwickeln individuelle Angebote, maßgeschneidert auf Ihre Bedürfnisse.

Ob Privatkunde, Selbständiger oder Unternehmer: Die FCA Bank bietet optimale und flexible Finanzprodukte für Ihren nächsten Kauf, sodass Sie mit Ihrem Auto die volle Freiheit genießen können. Mit Kredit oder Leasing zahlen Sie dabei Ihr Traumauto in bequemen Monatsraten. So steht Ihnen zum Beispiel frei, eine Anzahlung zu leisten oder nicht. Ebenso können Sie zwischen fixen und variablen Zinsen wählen.

Zusätzlich bietet Ihnen die FCA Bank auch **Versicherungsprodukte**, die genau zu Ihrer jeweiligen Situation passen: Haftpflicht-, Kasko- und flexible Restschuldversicherungen sowie GAP-Versicherungen.

Finanzierung und Versicherung: bei uns erhalten Sie alles aus einer Hand, mit hervorragenden Konditionen, direkt in Ihrem Autohaus. Komfortabler geht's nicht.

Fragen Sie Ihren Verkaufsberater nach der für Sie maßgeschneiderten Lösung!

Weitere Informationen finden Sie unter [www.fcabank.at](http://www.fcabank.at).





## HINWEIS ZU DEN KRAFTSTOFFVERBRAUCHSANGABEN

Die Verbrauchs- und CO<sub>2</sub>-Angaben beziehen sich auf die nach den vorgeschriebenen Messverfahren (VO (EU) 1153/2007 sowie VO (EU) 1151/2017 in der gegenwärtig geltenden Fassung) im Rahmen der Typengenehmigung des Fahrzeugs auf Basis des WLTP (Worldwide Harmonised Light Vehicles Test Procedure) Prüfverfahrens ermittelten Werte. Nähere Informationen finden Sie auf <https://www.jeep.at/wltp-zertifizierung> oder erhalten Sie bei einem autorisierten Händlerbetrieb.

Die Angaben beziehen sich nicht auf ein einzelnes Fahrzeug und sind nicht Bestandteil des Angebotes, sondern dienen allein Vergleichszwecken zwischen den verschiedenen Fahrzeugtypen. Bei den Angaben zu den CO<sub>2</sub>- und Verbrauchswerten handelt es sich um Werte, die im Rahmen der Vorabdatenkonfiguration für das Kraftfahrzeug berechnet wurden. Es ist nicht ausgeschlossen, dass es im Zuge des Produktionsprozesses zu Abweichungen dieser CO<sub>2</sub>- und Verbrauchswerte kommt und daher die im Rahmen der Vorabdatenkonfiguration errechneten CO<sub>2</sub>- und Verbrauchswerte nicht den CO<sub>2</sub>- und Verbrauchswerten des ausgelieferten Kraftfahrzeugs entsprechen. Auch bei ähnlich oder gleich ausgestatteten Lagerfahrzeugen können die CO<sub>2</sub>- und Verbrauchswerte aufgrund eines früheren Produktionstermins abweichen. Derartige Änderungen der CO<sub>2</sub>- und Verbrauchswerte sind für die Berechnung der NoVA, des Sachbezugs bei privat genutzten Dienstwägen sowie bei Zulassungen seit Oktober 2020 der motorbezogenen Versicherungssteuer relevant. Der Kraftstoffverbrauch und die CO<sub>2</sub>-Emissionen eines Fahrzeugs hängen nicht nur von der effizienten Ausnutzung des Kraftstoffs durch das Fahrzeug ab, sondern werden auch vom Fahrverhalten, Fahrstrecke, Witterung und anderen nicht technischen Faktoren beeinflusst. Insbesondere können sich durch Mehrausstattungen (z.B. breitere Reifen mit einer anderen Effizienzklasse, Schiebedach etc.) relevante Fahrzeugparameter, wie z.B. Gewicht, Rollwiderstand und Aerodynamik, verändern und sich dadurch abweichende Verbrauchswerte und CO<sub>2</sub>-Emissionen ergeben.

Hersteller und Verkäufer können für die angegebenen Verbrauchswerte keine Gewähr leisten.

Liste der Faktoren, die zu einer Abweichung vom angegebenen Kraftstoffverbrauch führen:

- persönliches Fahrverhalten
- Jahreszeit und Wetterverhältnisse, Luftwiderstand bzw. Wind
- Verkehrslage
- Topografie
- Einsatzart (Kurz- oder Langstrecke)
- Straßenbeschaffenheit (Oberfläche)
- Reifen (z.B. Reifenbreite, Reifendruck, Rollwiderstand)
- Wartungszustand (z.B. Zustand des Luftfilters, Luftmassenmesser, Motoröl, Lambda-Sonde)
- Zuladung (beladen oder leer), Dachträger, Zubehör, Kofferrauminhalt
- Zusatzausstattung (Gewicht und Energieverbrauch), z.B. Schiebedach, zusätzliche Sitze
- Zusätzlicher Energiebedarf für z.B. Klimaanlage, Heizung, Lichtenanlage, Scheibenwischer, Radio
- Wagenfarbe und Farbe der Innenausstattung- Aufheizeffekt

The image shows the Jeep logo in a bold, black, sans-serif font. The word "Jeep" is written in a large, blocky style. A registered trademark symbol (®) is located at the bottom right of the letter "p".

### **www.jeep.at**

Unverbindlich empfohlene, nicht kartellierte Richtpreise ab Händler. Abbildungen sind Symbolfotos. Gezeigte Fahrzeuge können Mehrausstattung enthalten.

Die Ausstattung der Modelle und deren Zubehör können entsprechend den Markterfordernissen oder den gesetzlichen Vorschriften variieren.

Die Daten dieser Preisliste sind unverbindlich und lediglich richtungsweisend.

Jeep® behält sich jederzeit Änderungen gesetzlicher oder kommerzieller Natur an den in dieser Preisliste beschriebenen Modellen vor.

Lederausstattungen sind produktions- und sicherheitsbedingt teilweise mit anderen Materialien kombiniert.

Druckfehler vorbehalten. Alle Angaben sind unverbindliche Richtwerte. Änderungen vorbehalten.