


JEEP® Wrangler

Modelljahr 2023

Jeep®





Entdecken Sie den Jeep® Wrangler

Plug-In-Hybrid 



**PREISE, AUSSTATTUNGEN
und TECHNISCHE DATEN**

Datenstand 01.09.2022

	Versions-code	Motorisierung	Kraftstoff	Leistung PS	CO ₂ * g/km (WLTP)	NoVA** %	Listenpreis netto in €	Listenpreis brutto in €
SAHARA	688.AHH.3	2.0 PHEV 380 PS AT 4xe 	Hybrid	380	79	0	68.575,00	82.290,-
RUBICON	688.GHH.3	2.0 PHEV 380 PS AT 4xe 	Hybrid	380	94	0	71.075,00	85.290,-



* Die CO₂-Angaben sind nicht Bestandteil des Angebotes, sondern dienen allein Vergleichszwecken zwischen den verschiedenen Fahrzeugtypen. Bei den Angaben zu den CO₂- und Verbrauchswerten handelt es sich um Werte, die im Rahmen der Vorabdatenkonfiguration für das Kraftfahrzeug berechnet wurden. Es ist nicht ausgeschlossen, dass es im Zuge des Produktionsprozesses zu Abweichungen dieser CO₂- und Verbrauchswerte kommt und daher die im Rahmen der Vorabdatenkonfiguration errechneten CO₂- und Verbrauchswerte nicht den CO₂- und Verbrauchswerten des ausgelieferten Kraftfahrzeugs entsprechen. Auch bei ähnlich oder gleich ausgestatteten Lagerfahrzeugen können die CO₂- und Verbrauchswerte aufgrund eines früheren Produktionstermins abweichen. Derartige Änderungen der CO₂- und Verbrauchswerte sind für die Berechnung der Normverbrauchsabgabe (NoVA), des Sachbezugs bei privat genutzten Dienstwägen sowie bei Zulassungen seit Oktober 2020 der motorbezogenen Versicherungssteuer relevant. Insbesondere können sich durch Mehrausstattungen (z.B. breitere Reifen mit einer anderen Effizienzklasse, Schiebedach etc.) relevante Fahrzeugparameter, wie z.B. Gewicht, Rollwiderstand und Aerodynamik verändern und sich dadurch abweichende CO₂-Emissionen und Verbrauchswerte ergeben.

** Die Normverbrauchsabgabe (NoVA) sowie der Sachbezug berechnen sich nach den in der EG-Typgenehmigung angeführten Werten. Dieser NoVA-Satz basiert auf der ab 1.1.2022 gültigen Gesetzeslage und wurde auf Basis des kombinierten WLTP-CO₂-Wertes (WLTP=Worldwide Harmonised Light Vehicles Test Procedure) errechnet. Alle genannten Preise sind unverbindliche, nicht kartellierte Richtpreise inkl. NoVA, 20% MwSt., Frachtkosten und unter Berücksichtigung der NoVA lt. §6 NoVAG, sofern nicht anders angegeben. In seltenen Ausnahmefällen ist es möglich, dass diese Preisangaben nicht tagaktuell sind. Änderungen in Modellvarianten, Konstruktion, Ausstattung, technischen Daten, Preis sowie Eingabefehler sind vorbehalten. Bitte erkundigen Sie sich vor Abschluss des Kaufvertrages über den genauen Ausstattungs- bzw. Serienumfang sowie den Preis Ihres Fahrzeuges.

MEHR TECHNOLOGIE ALS JE ZUVOR

Die neuen Jeep® Wrangler 4xe Plug-In Hybrid Fahrzeuge, sind mit einem Benzinmotor und zwei Elektromotoren ausgestattet. Der Elektromotor wird von einer 17,3 kW Batterie angetrieben, die während der Fahrt durch regeneratives Bremsen und/ oder extern über eine Steckdose aufgeladen werden kann. Die Batterie ermöglicht es dem Fahrzeug, bei voller Ladung, 40-50 km rein elektrisch zurückzulegen. Dank der speziellen Hybrid Architektur kann der Wrangler 4xe auch im Allradmodus rein elektrisch betrieben werden.

SCHNELL UND EINFACH AUCH ZUHAUSE LADEN

Dank der Easy Wallbox™ und anderen Mopar®-Zubehör können Sie Ihren Jeep® 4xe bequem von zu Hause aus aufladen. Mit der Wallbox können Sie die Ladezeit deutlich reduzieren, den Ladevorgang per Smartphone planen oder den Ladezustand der Batterie anzeigen lassen, um noch mehr Freiheit für Ihr nächstes Abenteuer zu genießen.



ALLRADSYSTEME JEEP® COMMAND-TRAC® UND ROCK-TRAC®

Das bewährte **Command-Trac® Allradsystem** wurde konsequent weiterentwickelt und ist jetzt mit einem neuen vollautomatischen Permanentmodus ausgestattet, welcher automatisch zwischen Zwei- und Vierradantrieb umschaltet, wenn das Gelände dies erfordert. Das Command-Trac® Allradsystem überzeugt auch weiterhin mit einem Untersetzungsverhältnis von 2,72:1.

Das exklusiv im Rubicon verwendete **Rock-Trac® Allradsystem** gibt Ihnen noch mehr Möglichkeiten Ihren Offroad-Drang auszuleben. Mit den individuell steuerbaren Differenzialsperren an der Vorder- und Hinterachse, sowie dem entkoppelbaren Frontstabilisator sind Sie bestens für extreme Offroad-Manöver gerüstet.

SELEC-TRAC® SYSTEM

Das neue Selec-Trac® System nutzt Sensoren zur Überwachung des Drehmoments und der Traktion an den einzelnen Rädern und sorgt so für ein sichereres und angenehmeres Fahren. Zudem erhöht es die Effizienz indem es den Allradantrieb abschaltet, wenn dieser nicht benötigt wird.

TRAIL RATED

Jeder Wrangler trägt das Jeep® „Trail Rated“ Abzeichen für geprüfte, legendäre 4x4 Fähigkeiten in den folgenden Disziplinen: Traktion, Wasserdurchfahrt, Manövrierbarkeit, Achsverschrängung und Bodenfreiheit.



EXTERIEUR

- 18" Leichtmetallfelgen, silber/grau (255/70 R18, Ganzjahresreifen)
- ABS 4-Rad-Scheibenbremsen mit Bremskraftverstärkung
- Voll-LED Scheinwerfer (Reflektor) mit automatischer Leuchtweitenregulierung, LED Tagfahrlicht und LED Nebelscheinwerfer
- SmartBeam™ Fernlichtassistent (Scheinwerfer automatisch auf- und abblendend)
- Kühlergrill in Wagenfarbe
- Kotflügelverbreiterungen in Wagenfarbe
- Spritzschutz-Stoßfänger schwarz, vorne & hinten
- Außenspiegelkappen, schwarz
- Außenspiegel beheizbar
- Trittbretter seitlich
- Abgedunkelte Heckscheibe und Seitenscheiben hinten
- LED Heckleuchten
- Abschlepphaken blau, hinten
- Hard Top in Wagenfarbe
- Wrangler Aufkleber
- Badge 4xe

INFOTAINMENT & ENTERTAINMENT

- UConnect™ 8.4" Display mit Multitouch-Funktion (Bluetooth®, USB- und Aux-In-Anschluss, kabelloses Apple CarPlay/Android Auto™ uvm.) inkl. Navigationssystem
- 12V Steckdose in der Mittelkonsole und im Kofferraum
- Audiosystem Alpine mit 9 Lautsprechern (inkl. Subwoofer)
- 7" TFT-Instrumentenanzeige, Farbdisplay
- Uconnect™ TelematikBox
- Connected Services

INTERIEUR

- Ledersitze¹ inkl. Sitzheizung, vorne
- Fahrersitz 6-fach verstellbar mit 2-fach verstellbarer Lendenwirbelstütze
- Beifahrersitz manuell 4-fach verstellbar
- Multifunktions-Lederlenkrad¹
- Innenspiegel automatisch abblendend
- Klimaautomatik
- Aschenbecher, herausnehmbar und Zigarettenanzünder
- Becherhalter vorne, beleuchtet
- Ablagefach
- Fahrer- und Beifahrersonnenblende mit beleuchtetem Make-up-Spiegel
- Velours-Fußmatten, vorne und hinten
- Premium-Türverkleidung
- Dachhimmel mit zusätzlicher Geräuschdämmung
- LED-Ambientbeleuchtung & -Innenraumbeleuchtung
- Interieurakzente in Chrom
- Rücksitzbank im Verhältnis 60/40 umklappbar
- Ersatzradabdeckung

SICHERHEIT

- Elektronisches Stabilitätsprogramm
- Auffahrwarnsystem (Forward Collision Warning Plus)
- Reifendruckkontrollsystem mit Warnlampe
- Airbags für Fahrer und Beifahrer, zusätzlich Seitenairbags vorne
- Sicherheitsgurtwarner für den Beifahrer

TECHNIK

- ParkSense™ Einparkhilfe: Parksensoren, vorne & hinten
- ParkView® Rückfahrkamera
- Aktiver Geschwindigkeitsbegrenzer
- Adaptiver Tempomat
- Schlüsselloses Zugangssystem Keyless Entry & Go und Passive Entry
- Elektrische Fensterheber
- Selec Trac Allradsystem 2.72:1
- DANA M210 Vorderachse mit konventionellem Differential
- DANA M220 Hinterachse mit Übersetzung 3,73
- Differentialsperre (mechanisch) für die Hinterachse
- Scheinwerfer-Ausschaltverzögerung
- Automatische Fahrtlichtschaltung
- Tankdeckel elektrisch entriegelbar

¹ Leder kombiniert mit hochwertiger Ledernachbildung.

ZUSÄTZLICH/ABWEICHEND ZU SAHARA

EXTERIEUR

- 17" Leichtmetallfelgen, silber/grau (255/75 R17 C M+S, Ganzjahresreifen)
- Aufkleber Motorhaube, schwarz
- Kotflügelverbreiterungen, zweiteilig in schwarzem Kunststoff
- Sunrider Soft Top, schwarz

INTERIEUR

- Ledersitze¹ inkl. Sitzheizung, vorne

SICHERHEIT & TECHNIK

- Offroad Kamera
- Rock Trac® Allradsystem 4.0:1
- Mopar Rock Rails
- Tru-Lok® Sperrdifferential (100% vorne & hinten)
- Elektronisch entkoppelbarer Querstabilisator an der Vorderachse
- Hinterachse mit Übersetzung 4,10



	Bestell- code	SAHARA	RUBICON
EXTERIEUR			
Kotflügelverbreiterungen in Wagenfarbe (nur i.V.m. Hard Top in Wagenfarbe (HT3))	MM3	■	330,-
Offroad Kamera	XNY	440,-	■
Power Soft Top, schwarz (nicht i.V.m. Hard Top (HT1/HT3), Dual Top Paket (AEN) oder Außenfarbe Granite Chrystal (SCD/PAU))	STJ	2.750,-	2.750,-
Hard Top, schwarz (3-teilig) (nicht i.V.m. Power Soft Top (STJ) oder Dual Top Paket (AEN))	HT1	-	1.500,-
Hard Top, in Wagenfarbe (3-teilig) (nur i.V.m. Kotflügelverbreiterungen in Wagenfarbe (MM3); nicht i.V.m. Dual Top Paket (AEN) oder Overland Paket (AFF) oder Außenfarbe Granite Chrystal (SCD/PAU))	HT3	■	2.000,-
Sunrider Fliptop (nur i.V.m. Hard Top (HT1/HT3); nicht i.V.m. Dual Top Paket (AEN) oder Dual Door (AJS))	MHW	820,-	820,-
Dual Top Paket mit Hard Top, schwarz (HT1) Hard Top, schwarz (3-teilig) (ST2) Premium Soft Top, schwarz (CS2) Aufbewahrungstasche für Soft Top	AEN	2.250,-	2.750,-
Dual Top Paket mit Hard Top in Wagenfarbe (HT3) Hard Top, in Wagenfarbe (3-teilig) (ST2) Premium Soft Top, schwarz (CS2) Aufbewahrungstasche für Soft Top (für Rubicon nur i.V.m. Kotflügelverbreiterungen in Wagenfarbe (MM3) und nicht i.V.m. Außenfarbe Granite Chrystal (SCD/PAU))	ON2	2.250,- ¹	3.350,-
Anhängerpaket Vorbereitung (BAL) Lichtmaschine mit erhöhter Kapazität (240 Ampere) (BCV) Batterie mit erhöhter Kapazität (700 Ampere) (LH2) Hilfsschalter	AHT / ADH	300,- (Opt. AHT)	300,- (Opt. ADH)
Dual Door (unterer Teil der Tür aus Stahl & oberer Teil aus abnehmbarem Vinyl, der bei Auslieferung in einer Box im Kofferraum aufbewahrt wird) (nicht i.V.m. Dual Top Paket (AEN/ON2) oder Sunrider Fliptop (MHW))	AJS	4.600,-	4.600,-



¹ Optionscode AEN für Sahara mit Overland Paket mit Hard Top in Wagenfarbe (AFF).

■ = Serienausstattung, - = nicht verfügbar; alle Preise exkl. NoVA und 20% MwSt.

Pakete und Einzeloptionen deren Inhalte sich überschneiden sind nicht miteinander kombinierbar.

Optionen können Auswirkungen auf den CO₂-Ausstoß bzw. die NoVA-Besteuerung haben.



	Bestellcode	SAHARA	RUBICON
INTERIEUR			
Overland Paket mit Hard Top in Wagenfarbe (HT3) Hard Top, in Wagenfarbe (3-teilig) (212) McKinley Ledersitze ¹ , mit Schriftzug ‚Overland‘ (MMW) Außenspiegelkappen lackiert (CSB) Hard Cover Ersatzradabdeckung (MZM) Overland Badge	AFF & 212	580,- (580,- + 0,-)	-
Overland Paket mit Power Soft Top, schwarz (ST1) Power Soft Top, schwarz (212) McKinley Ledersitze ¹ , mit Schriftzug ‚Overland‘ (MMW) Außenspiegelkappen lackiert (CSB) Hard Cover Ersatzradabdeckung (MZM) Overland Badge	ADN & 212	3.300,- (3.330,- + 0,-)	-
Dachhimmel mit Geräuschkämmung (nur i.V.m. Hard Top (HT1/HT3) oder Dual Top Paket (AEN/0N2))	AFB	■	400,-
Mopar® Kleiderhaken und Haltegriffe	XC3	90,-	90,-
All-Wetter Gummifußmatten, vorne & hinten	CWA	110,-	110,-
SICHERHEIT & TECHNIK			
Alarmanlage	LSB	500,-	500,-
Mode 3 Ladekabel	07D & 07E	239,44	239,44
Easy Wallbox	6CD & 6CG	374,25	374,25



¹ Leder kombiniert mit hochwertiger Ledernachbildung.

■ = Serienausstattung, - = nicht verfügbar; alle Preise exkl. NoVA und 20% MwSt.

Pakete und Einzeloptionen deren Inhalte sich überschneiden sind nicht miteinander kombinierbar. Optionen können Auswirkungen auf den CO₂-Ausstoß bzw. die NoVA-Besteuerung haben.

	Abbildung	Bestell- code	SAHARA	RUBICON
17"				
17" Leichtmetallfelgen, silber/grau (255/75 R17 C, Offroad-Ganzjahres- reifen)		WEF & TTK	-	■
18"				
18" Leichtmetallfelgen, silber/grau (255/70 R18, Ganzjahresreifen)		WPR & TDA	■	-

UNI-LACKIERUNG

Bright White
(PW7)



Firecracker Red
(PRC)



Black
(PX8)



Sarge Green
(PGG)



Silver Zynith
(699)



High Velocity
(596)



Earl
(312)



METALLIC-LACKIERUNG

Sting Grey
(PDN)



Granite Crystal
(PAU)



Hydro Blue
(858)



SPEZIALLACKIERUNG

Reign – limitierte Verfügbarkeit
(594)



Die Farbdarstellung kann durch Bildschirm- und Druckereinstellung beeinflusst werden.

Pakete und Einzeloptionen deren Inhalte sich überschneiden sind nicht miteinander kombinierbar.



Optionen können Auswirkungen auf den CO₂-Ausstoß bzw. die NoVA-Besteuerung haben.

	SAHARA		RUBICON
Interieurcode	1CL	1ML	1AL
Sitzbezug	 Ledersitze ¹ , Schriftzug 'Sahara'	 McKinley Ledersitze ¹ , Schriftzug 'Overland'	 Ledersitze ¹ , Schriftzug 'Rubicon'
Farbe Sitzbezug	schwarz	schwarz	schwarz
Optionscode	211 & JPM	AFF & 212 / ADN & 212	211 & JPM
Preis	■	580,- / 3.330,-	■
Options -code			



UNI-LACKIERUNG

PW7 Bright White		5CG	0,-	0,-	0,-
PRC Firecracker Red		5CB	880,-	880,-	880,-
PX8 Black		5CA	880,-	880,-	880,-
PGG Sarge Green		74F	880,-	880,-	-
699 Silver Zynith		2G1	880,-	880,-	880,-
596 High Velocity		2G2	880,-	880,-	880,-
312 Earl		PGP	880,-	880,-	880,-

METALLIC-LACKIERUNG

PDN Sting Grey		5DM	880,-	880,-	880,-
PAU Granite Chrystal		5CD	-	-	880,-

SPEZIALLACKIERUNG

858 Hydro Blue		6FW	880,-	880,-	880,-
594 Reign		PHT	1.100,-	1.100,-	1.100,-

¹ Leder kombiniert mit hochwertiger Ledernachbildung.

■ = Serienausstattung, - = nicht verfügbar; alle Preise exkl. NoVA und 20% MwSt.

Die Farbdarstellung kann durch Bildschirm- und Druckereinstellung beeinflusst werden.

Pakete und Einzeloptionen deren Inhalte sich überschneiden sind nicht miteinander kombinierbar.
Optionen können Auswirkungen auf den CO₂-Ausstoß bzw. die NoVA-Besteuerung haben.

Motorisierung	BENZIN PLUG-IN-HYBRID	
	2.0 PHEV 380 PS AT 4xe SAHARA	2.0 PHEV 380 PS AT 4xe RUBICON
KAROSSERIE		
Türen / Anzahl der Sitzplätze	4 / 5	
Länge (mm)	4.882	
Breite (mm)	1.894	
Höhe mit Hard Top (mm)	1.838	1.848
Höhe mit Soft Top (mm)	1.891	1.901
Radstand (mm) / Radspur (mm)	3.008 / 1.636	
Wattiefe mm bei 8 km/h	760	
Kraftstofftankinhalt (l)	65	
Bodenfreiheit (mm)	242	253
Böschungswinkel vorne (°) / hinten (°)	35,8 / 30,8	36,6 / 31,8
Rampenwinkel (°)	20,2	21,4
Lenkeinschlag, inneres / äußeres Rad (°)	41 / 34,4	
Wenderadius (m)	12,28	
Lenkübersetzung	14.2:1	
Lenkradumdrehungen (von Schloss zu Schloss)	3,24	
Masse fahrbereit (kg) / Leergewicht (kg)	2.348 / 2.276	2.409 / 2.383
Höchst zul. Gesamtgewicht (kg)	2.812	2.903
Tragfähigkeit Vorderachse / Hinterachse (kg)	1.406 / 1.610	
Gewichtverteilung vorne / hinten (%)	51 / 49	
Anhängelast gebremst / ungebremst (kg) / Stützlast (kg)	1.587 / 750 / 375	
Dachlast, max. (Hard Top nur mit Dachträger, kg)	45	
Gepäckraumvolumen bei aufgestellten Rücksitzlehnen (kg)	548	
VERBRENNUNGSMOTOR		
Hubraum (cm ³)	1.995	
Leistung, max. Verbrennungsmotor (kW / PS bei U/min)	200 / 272 bei 5.250	
Drehmoment, max. Verbrennungsmotor (Nm bei U/min)	400 bei 3.000	
Kraftstoffart	Benzin	
Abgas-/Schadstoffklasse	E6D-final	
ELEKTROMOTOR (P2) UND LADESYSYSTEM		
Systemleistung, max. (kW / PS)	280 / 380	
Leistung, max. Elektromotor (kW / PS)	107 / 145	
Drehmoment, max. Elektromotor (Nm)	245	
Batterie Typ / Ladekapazität (kWh, gesamt / nutzbar)	Lithium-Ionen / 17,3 / 13,3	
FAHRLEISTUNGEN UND VERBRAUCH		
Höchstgeschwindigkeit (km/h)	177	156
Beschleunigung 0-100 km/h (s)	6,5	
Kraftstoffverbrauch kombiniert, gewichtet (l/100 km) WLTP	3,5	4,1
Stromverbrauch EC, AC gewichtet (kWh/100km) WLTP	22,1	23,9
CO ₂ -Emissionen kombiniert, gewichtet (g/km) WLTP	79	94
Rein elektrische Reichweite kombiniert (km) WLTP	44	45
KRAFTÜBERTRAGUNG		
Antriebssystem / Geländeübersetzung	Command Trac + Selec Trac / 2,72:1	Rock Trac + Selec Trac / 4:1
Achsübersetzung	3,73	4,1
Getriebe	8-Stufen-Automatik	
Start&Stop Automatik	ja	
BEREIFUNG		
Serienbereifung	255/70 R18	255/75 R17 C M+S

* Nach Richtlinie 80/1269/EWG. Die angegebenen Verbrauchs- und CO₂-Angaben wurden nach dem vorgeschriebenen Messverfahren gemäß VO (EG) Nr. 715/2007 und VO (EU) 2017/1153 und VO (EU) 2017/1151 (in der jeweils gültigen Fassung) ermittelt. Die Werte wurden auf Basis des in den einschlägigen europarechtlichen Rechtsgrundlagen vorgesehenen neuen WLTP-Zyklus ermittelt und zur Vergleichbarkeit auf NEFZ zurückgerechnet. Bei diesen Fahrzeugen können für die Bemessung von Steuern und anderen fahrzeugbezogenen Abgaben, die (auch) auf den CO₂-Ausstoß abstellen, andere als die hier angegebenen Werte gelten. Die Angaben beziehen sich auf ein Fahrzeug in Basisausstattung; Sonderausstattungen können diese Werte erhöhen. Die Spannen berücksichtigen Unterschiede in der gewählten Rad- und Reifengröße. Die Angaben beziehen sich daher nicht auf das konkrete Fahrzeug und sind nicht Bestandteil des Angebots, sondern dienen allein Vergleichszwecken zwischen den verschiedenen Fahrzeugtypen.

Aufgrund noch nicht abgeschlossener Homologationsverfahren können sich die angegebenen Verbrauchs- und Emissionswerte noch geringfügig ändern; dies kann direkten Einfluss auf die Besteuerung und somit auf den Endpreis des Fahrzeugs haben. Netto- und Bruttopreis sind für die markierten Versionen daher noch vorläufige Werte, die sich bis zur endgültigen Homologation noch ändern können.

Gewichts- und Verbrauchsangaben beziehen sich auf das Basisfahrzeug und können je nach Ausstattung abweichen. Bitte beachten Sie den Hinweis zu den Kraftstoffverbrauchsangaben auf der nächsten Seite.



FREIHEIT – AUCH BEI IHRER FINANZIERUNG

Die FCA Bank unterstützt Sie mit **innovativen und attraktiven Finanzierungsangeboten** beim Kauf Ihres neuen Jeep®. Wählen Sie Ihr Wunschfahrzeug. Wir entwickeln individuelle Angebote, maßgeschneidert auf Ihre Bedürfnisse.

Ob Privatkunde, Selbständiger oder Unternehmer: Die FCA Bank bietet optimale und flexible Finanzprodukte für Ihren nächsten Kauf, sodass Sie mit Ihrem Auto die volle Freiheit genießen können. Mit Kredit oder Leasing zahlen Sie dabei Ihr Traumauto in bequemen Monatsraten. So steht Ihnen zum Beispiel frei, eine Anzahlung zu leisten oder nicht. Ebenso können Sie zwischen fixen und variablen Zinsen wählen.

Zusätzlich bietet Ihnen die FCA Bank auch **Versicherungsprodukte**, die genau zu Ihrer jeweiligen Situation passen: Haftpflicht-, Kasko- und flexible Restschuldversicherungen sowie GAP-Versicherungen.

Finanzierung und Versicherung: bei uns erhalten Sie alles aus einer Hand, mit hervorragenden Konditionen, direkt in Ihrem Autohaus. Komfortabler geht's nicht.

Fragen Sie Ihren Verkaufsberater nach der für Sie maßgeschneiderten Lösung!

Weitere Informationen finden Sie unter www.fcabank.at.



HINWEIS ZU DEN KRAFTSTOFFVERBRAUCHSANGABEN

Die Verbrauchs- und CO₂-Angaben beziehen sich auf die nach den vorgeschriebenen Messverfahren (VO (EU) 1153/2007 sowie VO (EU) 1151/2017 in der gegenwärtig geltenden Fassung) im Rahmen der Typengenehmigung des Fahrzeugs auf Basis des WLTP (Worldwide Harmonised Light Vehicles Test Procedure) Prüfverfahrens ermittelten Werte. Nähere Informationen finden Sie auf <https://www.jeep.at/wltp-zertifizierung> oder erhalten Sie bei einem autorisierten Händlerbetrieb.

Die Angaben beziehen sich nicht auf ein einzelnes Fahrzeug und sind nicht Bestandteil des Angebotes, sondern dienen allein Vergleichszwecken zwischen den verschiedenen Fahrzeugtypen. Bei den Angaben zu den CO₂- und Verbrauchswerten handelt es sich um Werte, die im Rahmen der Vorabdatenkonfiguration für das Kraftfahrzeug berechnet wurden. Es ist nicht ausgeschlossen, dass es im Zuge des Produktionsprozesses zu Abweichungen dieser CO₂- und Verbrauchswerte kommt und daher die im Rahmen der Vorabdatenkonfiguration errechneten CO₂- und Verbrauchswerte nicht den CO₂- und Verbrauchswerten des ausgelieferten Kraftfahrzeugs entsprechen. Auch bei ähnlich oder gleich ausgestatteten Lagerfahrzeugen können die CO₂- und Verbrauchswerte aufgrund eines früheren Produktionstermins abweichen. Derartige Änderungen der CO₂- und Verbrauchswerte sind für die Berechnung der NoVA, des Sachbezugs bei privat genutzten Dienstwagen sowie bei Zulassungen seit Oktober 2020 der motorbezogenen Versicherungssteuer relevant. Der Kraftstoffverbrauch und die CO₂-Emissionen eines Fahrzeugs hängen nicht nur von der effizienten Ausnutzung des Kraftstoffs durch das Fahrzeug ab, sondern werden auch vom Fahrverhalten, Fahrstrecke, Witterung und anderen nicht technischen Faktoren beeinflusst. Insbesondere können sich durch Mehrausstattungen (z.B. breitere Reifen mit einer anderen Effizienzklasse, Schiebedach etc.) relevante Fahrzeugparameter, wie z.B. Gewicht, Rollwiderstand und Aerodynamik, verändern und sich dadurch abweichende Verbrauchswerte und CO₂-Emissionen ergeben.

Hersteller und Verkäufer können für die angegebenen Verbrauchswerte keine Gewähr leisten.

Liste der Faktoren, die zu einer Abweichung vom angegebenen Kraftstoffverbrauch führen:

- persönliches Fahrverhalten
- Jahreszeit und Wetterverhältnisse, Luftwiderstand bzw. Wind
- Verkehrslage
- Topografie
- Einsatzart (Kurz- oder Langstrecke)
- Straßenbeschaffenheit (Oberfläche)
- Reifen (z.B. Reifenbreite, Reifendruck, Rollwiderstand)
- Wartungszustand (z.B. Zustand des Luftfilters, Luftmassenmesser, Motoröl, Lambda-Sonde)
- Zuladung (beladen oder leer), Dachträger, Zubehör, Kofferrauminhalt
- Zusatzausstattung (Gewicht und Energieverbrauch), z.B. Schiebedach, zusätzliche Sitze
- Zusätzlicher Energiebedarf für z.B. Klimaanlage, Heizung, Lichtanlage, Scheibenwischer, Radio
- Wagenfarbe und Farbe der Innenausstattung- Aufheizeffekt

The image shows the Jeep logo in a large, bold, black sans-serif font. The letter 'J' is significantly larger than the other letters. A registered trademark symbol (®) is located to the right of the 'p'.

www.jeep.at

Unverbindlich empfohlene, nicht kartellierte Richtpreise ab Händler. Abbildungen sind Symbolfotos. Gezeigte Fahrzeuge können Mehrausstattung enthalten.

Die Ausstattung der Modelle und deren Zubehör können entsprechend den Markterfordernissen oder den gesetzlichen Vorschriften variieren.

Die Daten dieser Preisliste sind unverbindlich und lediglich richtungsweisend.

Jeep® behält sich jederzeit Änderungen gesetzlicher oder kommerzieller Natur an den in dieser Preisliste beschriebenen Modellen vor.

Lederausstattungen sind produktions- und sicherheitsbedingt teilweise mit anderen Materialien kombiniert.

Druckfehler vorbehalten. Alle Angaben sind unverbindliche Richtwerte. Änderungen vorbehalten.